

# **VHV Reasürans Anonim Şirketi ve Bağlı Ortaklığı**

**31 Aralık 2023 tarihinde sona eren  
hesap dönemine ait konsolide finansal tablolar ve  
bağımsız denetçi raporu**

## BAĞIMSIZ DENETÇİ RAPORU

### VHV Reasürans Anonim Şirketi Genel Kurulu'na

#### A) Konsolide Finansal Tabloların Bağımsız Denetimi

##### 1) Görüş

VHV Reasürans Anonim Şirketi ("Şirket") ile bağlı ortaklığının ("Grup") 31 Aralık 2023 tarihli konsolide finansal durum tablosu ile aynı tarihte sona eren hesap dönemine ait; konsolide kâr veya zarar tablosu, konsolide özkaynak değişim tablosu, konsolide nakit akış tablosu ve kar dağıtım tablosu ile önemli muhasebe politikalarının özeti de dâhil olmak üzere finansal tablo dipnotlarından oluşan konsolide finansal tablolarını denetlemiş bulunuyoruz.

Görüşümüze göre ilişikteki konsolide finansal tablolar, Grup'un 31 Aralık 2023 tarihi itibarıyla konsolide finansal durumunu ve aynı tarihte sona eren hesap dönemine ait konsolide finansal performansını, konsolide nakit akışlarını ve kar dağıtımını, sigortacılık mevzuatı gereği yürürlükte bulunan muhasebe ve finansal raporlamaya ilişkin düzenlemeler ve bunlar ile düzenlenmeyen konularda Türkiye Finansal Raporlama Standartları hükümlerini içeren; "Sigortacılık Muhasebe ve Finansal Raporlama Mevzuatı"na uygun olarak tüm önemli yönleriyle gerçeğe uygun bir biçimde sunmaktadır.

##### 2) Görüşün Dayanağı

Yaptığımız bağımsız denetim, Kamu Gözetimi, Muhasebe ve Denetim Standartları Kurumu (KGK) tarafından yayımlanan Türkiye Denetim Standartlarının bir parçası olan Bağımsız Denetim Standartlarına (BDS'lere) uygun olarak yürütülmüştür. Bu Standartlar kapsamındaki sorumluluklarımız, raporumuzun Bağımsız Denetçinin Konsolide Finansal Tabloların Bağımsız Denetimine İlişkin Sorumlulukları bölümünde ayrıntılı bir şekilde açıklanmıştır. KGK tarafından yayımlanan Bağımsız Denetçiler için Etik Kurallar (Etik Kurallar) ile konsolide finansal tabloların bağımsız denetimiyle ilgili mevzuatta yer alan etik hükümlere uygun olarak Grup'tan bağımsız olduğumuzu beyan ederiz. Etik Kurallar ve mevzuat kapsamındaki etiğe ilişkin diğer sorumluluklar da tarafımızca yerine getirilmiştir. Bağımsız denetim sırasında elde ettiğimiz bağımsız denetim kanıtlarının, görüşümüzün oluşturulması için yeterli ve uygun bir dayanak oluşturduğuna inanıyoruz.

##### 3) Kilit Denetim Konuları

Kilit denetim konuları, mesleki muhakememize göre cari döneme ait konsolide finansal tabloların bağımsız denetiminde en çok önem arz eden konulardır. Kilit denetim konuları, bir bütün olarak konsolide finansal tabloların bağımsız denetimi çerçevesinde ve konsolide finansal tablolara ilişkin görüşümüzün oluşturulmasında ele alınmış olup, bu konular hakkında ayrı bir görüş bildirmiyoruz.



Building a better  
working world

<b>Kilit Denetim Konusu</b>	<b>Kilit denetim konusunun denetimde nasıl ele alındığı</b>
<b>Gerçekleşmiş ancak rapor edilmemiş tazminat yükümlülüklerinin tahmini</b>	
<p>Grup'un 31 Aralık 2023 tarihi itibarıyla toplam teknik karşılıkları 983.065.668 TL olup, bu tutar Grup'un toplam yükümlülüklerinin yüzde 23%'ünü oluşturmaktadır. Grup, sigorta sözleşmeleri için ileride ödemesi muhtemel muallak hasarlar için net 645.042.414 TL karşılık ayırmıştır. Bahse konu muallak hasar karşılık tutarının içinde muhasebeleşen Gerçekleşmiş Ancak Rapor Edilmemiş (IBNR) hasarlar karşılığının (265.514.108 TL, net) hesaplamasında Grup Yönetimi, not 2 ve 17'de detaylı olarak açıkladığı aktüeryal varsayımlar ve tahminler kullanmıştır.</p> <p>Gerçekleşmiş ancak rapor edilmemiş tazminat bedeli karşılığı tutarının konsolide finansal tablolar içerisindeki tutarsal önemi ve karşılık hesaplamalarının yapısı gereği önemli aktüeryal yargı ve tahminleri içermesi nedeniyle, bu konu kilit denetim konusu olarak seçilmiştir.</p>	<p>Not 2 ve 17'de detaylı olarak anlatılan aktüeryal varsayımlara ilişkin denetim prosedürlerini denetim ekibimizin bir parçası olan aktüer denetçi ile birlikte gerçekleştirdik. Bu prosedürler başlıca, Grup tarafından muallak hasar karşılığı hesaplamasında kullanılan tahmin ve yöntemlerin uygun olup olmadığını değerlendirme amaçlıdır. Bu kapsamda, Grup'un gerçekleşmiş dosya muallaklarının kayıtlara alınmasına ilişkin denetim prosedürlerini gerçekleştirdik; gerçekleşmiş dosya muallaklarını örneklem yoluyla test ederek analitik incelemelerde bulunduk; gerçekleşmiş dosya muallaklarının davalık olan kısmı için Grup avukatlarından yazılı olarak teyit mektubu temin ettik; Grup aktüerleri tarafından belirlenen ortalama dosya hasar tutarı ve dosya açılış tutarlarını değerlendirdik; sigorta sözleşmesi yükümlülüklerinin doğru bir şekilde hesaplanmasında kullanılan verinin eksiksizliğine ilişkin olarak denetim prosedürleri gerçekleştirdik; Grup'un her branş için kullanmış olduğu IBNR hesaplama yönteminin hem ilgili branş hasar özelliklerine hem de Grup'un hasar geçmişine uygun olup olmadığını değerlendirdik; Grup tarafından hesaplanan IBNR tutarı üzerinde yeniden hesaplama tekniğini uyguladık; Grup aktüerleri tarafından yapılan hasar analizlerini inceleyerek hem mevzuat hem de Grup deneyimine uygunluğunu ve tutarlılığını sorguladık; konuyla ilgili açıklamaların konsolide finansal tabloların bir parçası olan dipnot açıklamalarında yeterli olup olmadığını değerlendirdik.</p>

#### 4) Yönetimin ve Üst Yönetimden Sorumlu Olanların Konsolide Finansal Tablolara İlişkin Sorumlulukları

Grup Yönetimi, konsolide finansal tabloların Sigortacılık Muhasebe ve Finansal Raporlama Mevzuatı'na uygun olarak hazırlanmasından, gerçeğe uygun bir biçimde sunumundan ve hata veya hile kaynaklı önemli yanlışlık içermeyecek şekilde hazırlanması için gerekli gördüğü iç kontrolden sorumludur.

Konsolide finansal tabloları hazırlarken yönetim, Grup'un sürekliliğini devam ettirme kabiliyetinin değerlendirilmesinden, gerektiğinde süreklilikle ilgili hususları açıklamaktan ve Grup'u tasfiye etme ya da ticari faaliyeti sona erdirmeye niyeti ya da mecburiyeti bulunmadığı sürece işletmenin sürekliliği esasını kullanmaktan sorumludur.

Üst yönetimden sorumlu olanlar, Grup'un finansal raporlama sürecinin gözetiminden sorumludur.



**Building a better  
working world**

## 5) Bağımsız Denetçinin Konsolide Finansal Tabloların Bağımsız Denetimine İlişkin Sorumlulukları

Bir bağımsız denetimde, biz bağımsız denetçilerin sorumlulukları şunlardır:

Amacımız, bir bütün olarak konsolide finansal tabloların hata veya hile kaynaklı önemli yanlışlık içerip içermediğine ilişkin makul güvence elde etmek ve görüşümüzü içeren bir bağımsız denetçi raporu düzenlemektir. BDS'lere uygun olarak yürütülen bir bağımsız denetim sonucunda verilen makul güvence; yüksek bir güvence seviyesidir ancak, var olan önemli bir yanlışlığın her zaman tespit edileceğini garanti etmez. Yanlışlıklar hata veya hile kaynaklı olabilir. Yanlışlıkların, tek başına veya toplu olarak, konsolide finansal tablo kullanıcılarının bu tablolara istinaden alacakları ekonomik kararları etkilemesi makul ölçüde bekleniyorsa bu yanlışlıklar önemli olarak kabul edilir.

BDS'lere uygun olarak yürütülen bir bağımsız denetimin gereği olarak, bağımsız denetim boyunca mesleki muhakememizi kullanmakta ve mesleki şüpheciliğimizi sürdürmekteyiz. Tarafımızca ayrıca:

- Konsolide finansal tablolardaki hata veya hile kaynaklı "önemli yanlışlık" riskleri belirlenmekte ve değerlendirilmekte; bu risklere karşılık veren denetim prosedürleri tasarlanmakta ve uygulanmakta ve görüşümüze dayanak teşkil edecek yeterli ve uygun denetim kanıtı elde edilmektedir. (Hile; muvazaa, sahtekârlık, kasıtlı ihmal, gerçeğe aykırı beyan veya iç kontrol ihlali fiillerini içerebildiğinden, hile kaynaklı önemli bir yanlışlığı tespit edememe riski, hata kaynaklı önemli bir yanlışlığı tespit edememe riskinden yüksektir.)
- Grup'un iç kontrolünün etkinliğine ilişkin bir görüş bildirmek amacıyla değil ama duruma uygun denetim prosedürlerini tasarlamak amacıyla denetimle ilgili iç kontrol değerlendirilmektedir.
- Yönetim tarafından kullanılan muhasebe politikalarının uygunluğu ile yapılan muhasebe tahminlerinin ve ilgili açıklamaların makul olup olmadığı değerlendirilmektedir.
- Elde edilen denetim kanıtlarına dayanarak, Grup'un sürekliliğini devam ettirme kabiliyetine ilişkin ciddi şüphe oluşturabilecek olay veya şartlarla ilgili önemli bir belirsizliğin mevcut olup olmadığı hakkında ve yönetimin işletmenin sürekliliği esasını kullanmasının uygunluğu hakkında sonuca varılmaktadır. Önemli bir belirsizliğin mevcut olduğu sonucuna varmamız hâlinde, raporumuzda, konsolide finansal tablolardaki ilgili açıklamalara dikkat çekmemiz ya da bu açıklamaların yetersiz olması durumunda olumlu görüş dışında bir görüş vermemiz gerekmektedir. Vardığımız sonuçlar, bağımsız denetçi raporu tarihine kadar elde edilen denetim kanıtlarına dayanmaktadır. Bununla birlikte, gelecekteki olay veya şartlar Grup'un sürekliliğini sona erdirebilir.
- Konsolide finansal tabloların, açıklamalar dâhil olmak üzere, genel sunumu, yapısı ve içeriği ile bu tabloların, temelini oluşturan işlem ve olayları gerçeğe uygun sunumu sağlayacak şekilde yansıtıp yansıtmadığı değerlendirilmektedir.
- Konsolide finansal tablolar hakkında görüş vermek amacıyla, şirket içerisindeki işletmelere veya faaliyet bölümlerine ilişkin finansal bilgiler hakkında yeterli ve uygun denetim kanıtı elde edilmektedir. Şirket denetiminin yönlendirilmesinden, gözetiminden ve yürütülmesinden sorumluyuz. Verdiğimiz denetim görüşünden de tek başımıza sorumluyuz.



**Building a better  
working world**

Diğer hususların yanı sıra, denetim sırasında tespit ettiğimiz önemli iç kontrol eksiklikleri dâhil olmak üzere, bağımsız denetimin planlanan kapsamı ve zamanlaması ile önemli denetim bulgularını üst yönetimden sorumlu olanlara bildirmekteyiz.

Bağımsızlığa ilişkin etik hükümlere uygunluk sağladığımızı üst yönetimden sorumlu olanlara bildirmiş bulunmaktayız. Ayrıca bağımsızlık üzerinde etkisi olduğu düşünülebilecek tüm ilişkiler ve diğer hususları ve -varsa- ilgili önlemleri üst yönetimden sorumlu olanlara iletmiş bulunmaktayız.

Üst yönetimden sorumlu olanlara bildirilen konular arasından, cari döneme ait konsolide finansal tabloların bağımsız denetiminde en çok önem arz eden konuları yani kilit denetim konularını belirlemekteyiz. Mevzuatın konunun kamuya açıklanmasına izin vermediği durumlarda veya konuyu kamuya açıklamanın doğuracağı olumsuz sonuçların, kamuya açıklamanın doğuracağı kamu yararını aşacağına makul şekilde beklendiği oldukça istisnai durumlarda, ilgili hususun bağımsız denetçi raporumuzda bildirilmemesine karar verebiliriz.

#### **B) Mevzuattan Kaynaklanan Diğer Yükümlülüklerle İlişkin Rapor**

- 1) TTK'nın 402'nci maddesinin dördüncü fıkrası uyarınca, Şirket'in 1 Ocak – 31 Aralık 2023 hesap döneminde defter tutma düzeninin, TTK ile Şirket esas sözleşmesinin finansal raporlamaya ilişkin hükümlerine uygun olmadığına dair önemli bir hususa rastlanmamıştır.
- 2) TTK'nın 402'nci maddesinin dördüncü fıkrası uyarınca Yönetim Kurulu tarafımıza denetim kapsamında istenen açıklamaları yapmış ve talep edilen belgeleri vermiştir.

Bu bağımsız denetimi yürütüp sonuçlandıran sorumlu denetçi Tolga Özdemir'dir.

Günler Bağımsız Denetim ve Serbest Muhasebeci Mali Müşavirlik Anonim Şirketi  
A member firm of Ernst & Young Global Limited



Tolga Özdemir SMMM  
Sorumlu Denetçi

25 Mart 2024  
İstanbul, Türkiye

**VHV REASÜRANS ANONİM ŞİRKETİ'NİN**  
**31 ARALIK 2023 TARİHİ İTİBARIYLA SONA EREN HESAP DÖNEMİNE**  
**AİT KONSOLİDE FİNANSAL RAPORU**


T.C. Hazine ve Maliye Bakanlığı tarafından yapılan düzenlemeler çerçevesinde yürürlükte bulunan muhasebe ilke ve standartlarına göre 31 Aralık 2023 tarihi itibarıyla sona eren hesap dönemine ait konsolide finansal tablolar ile bunlara ilişkin açıklama ve dipnotların "Sigorta ve Reasürans Şirketleri ile Emeklilik Şirketlerinin Finansal Raporlamaları Hakkında Yönetmelik" hükümlerine ve Şirketimiz muhasebe kayıtlarına uygun olduğunu belirtiriz.

İstanbul, 25 Mart 2024

Sebastian Johann Steininger  
Yönetim Kurulu Başkanı




Orkide Yıldız Etiler  
Yönetim Kurulu Üyesi  
Finans Genel Müdür Yardımcısı




Emrah Balkan  
Yönetim Kurulu Üyesi  
Teknik Genel Müdür Yardımcısı




Maximilian G.F. Stahl  
Yönetim Kurulu Başkan Yardımcısı  
Genel Müdür



Okan Utkueri  
Yönetim Kurulu Üyesi  
Denetim Komitesi Üyesi



Orhun Erare Çelik  
Aktüer (Sicil No:40)



**VHV Reasürans Anonim Şirketi**  
**31 Aralık 2023 Tarihi İtibarıyla Konsolide Bilanço**

(Para Birimi: Türk Lirası (TL) olarak ifade edilmiştir.)

VARLIKLAR			
	Dipnot	Bağımsız Denetimden Geçmiş Cari Dönem 31 Aralık 2023	Bağımsız Denetimden Geçmiş Önceki Dönem 31 Aralık 2022
<b>I- Cari Varlıklar</b>			
<b>A- Nakit ve Nakit Benzeri Varlıklar</b>	<b>4.2, 14</b>	<b>1.699.992.328</b>	<b>869.398.206</b>
1- Kasa		-	-
2- Alınan Çekler		-	-
3- Bankalar	4.2, 14	1.662.724.217	857.930.975
4- Verilen Çekler ve Ödeme Emirleri		-	-
5- Banka Garantili ve Üç Aydan Kısa Vadeli Kredi Kartı Alacakları	4.2, 14	37.268.111	11.467.231
6- Diğer Nakit ve Nakit Benzeri Varlıklar		-	-
<b>B- Finansal Varlıklar ile Riski Sigortalılara Ait Finansal Yatırımlar</b>	<b>11</b>	<b>36.293.820</b>	<b>165.241.686</b>
1- Satılmaya Hazır Finansal Varlıklar		-	-
2- Vadeye Kadar Elde Tutulacak Finansal Varlıklar	11	36.293.820	22.954.868
3- Alım Satım Amaçlı Finansal Varlıklar	11	-	142.286.818
4- Krediler		-	-
5- Krediler Karşılığı		-	-
6- Riski Hayat Poliçesi Sahiplerine Ait Finansal Yatırımlar		-	-
7- Şirket Hissesi		-	-
8- Finansal Varlıklar Değer Düşüklüğü Karşılığı		-	-
<b>C- Esas Faaliyetlerden Alacaklar</b>	<b>4.2, 12</b>	<b>1.959.445.732</b>	<b>609.698.474</b>
1- Sigortacılık Faaliyetlerinden Alacaklar	4.2, 12	423.352.006	183.878.166
2- Sigortacılık Faaliyetlerinden Alacaklar Karşılığı	4.2, 12	(3.834)	-
3- Reasürans Faaliyetlerinden Alacaklar	4.2, 12	1.497.720.486	425.475.080
4- Reasürans Faaliyetlerinden Alacaklar Karşılığı		-	-
5- Sigorta ve Reasürans Şirketleri Nezdindeki Depolar	4.2, 12	38.077.073	-
6- Sigortalılara Krediler (İkrazlar)		-	-
7- Sigortalılara Krediler (İkrazlar) Karşılığı		-	-
8- Emeklilik Faaliyetlerinden Alacaklar		-	-
9- Esas Faaliyetlerden Kaynaklanan Şüpheli Alacaklar	4.2, 12	71.687.020	38.271.598
10- Esas Faaliyetlerden Kaynaklanan Şüpheli Alacaklar Karşılığı	4.2, 12	(71.387.019)	(37.926.370)
<b>D- İlişkili Taraflardan Alacaklar</b>		-	-
1- Ortaklardan Alacaklar		-	-
2- İştiraklerden Alacaklar		-	-
3- Bağlı Ortaklıklardan Alacaklar		-	-
4- Müşterek Yönetime Tabi Teşebbüslerden Alacaklar		-	-
5- Personelden Alacaklar		-	-
6- Diğer İlişkili Taraflardan Alacaklar		-	-
7- İlişkili Taraflardan Alacaklar Reeskontu		-	-
8- İlişkili Taraflardan Şüpheli Alacaklar		-	-
9- İlişkili Taraflardan Şüpheli Alacaklar Karşılığı		-	-
<b>E- Diğer Alacaklar</b>	<b>4.2, 12</b>	<b>511.421</b>	<b>224.525</b>
1- Finansal Kiralama Alacakları		-	-
2- Kazanılmamış Finansal Kiralama Faiz Gelirleri		-	-
3- Verilen Depozito ve Teminatlar	4.2, 12	318.623	224.525
4- Diğer Çeşitli Alacaklar	4.2, 12	192.798	-
5- Diğer Çeşitli Alacaklar Reeskontu		-	-
6- Şüpheli Diğer Alacaklar		-	-
7- Şüpheli Diğer Alacaklar Karşılığı		-	-
<b>F- Gelecek Aylara Ait Giderler ve Gelir Tahakkukları</b>		<b>192.468.878</b>	<b>106.532.804</b>
1- Ertelenmiş Üretim Giderleri	17	165.787.000	91.892.255
2- Tahakkuk Etmiş Faiz ve Kira Gelirleri		-	-
3- Gelir Tahakkukları	4.2, 45	16.757.708	9.420.128
4- Gelecek Aylara Ait Diğer Giderler	4.2	9.924.170	5.220.421
<b>G- Diğer Cari Varlıklar</b>		<b>5.285.266</b>	<b>12.877.128</b>
1- Gelecek Aylar İhtiyacı Stoklar		-	-
2- Peşin Ödenen Vergiler ve Fonlar	19	4.945.995	12.870.117
3- Ertelenmiş Vergi Varlıkları		-	-
4- İş Avansları	4.2, 12	339.271	7.011
5- Personele Verilen Avanslar		-	-
6- Sayım ve Tesellüm Noksanları		-	-
7- Diğer Çeşitli Cari Varlıklar		-	-
8- Diğer Cari Varlıklar Karşılığı		-	-
<b>I- Cari Varlıklar Toplamı</b>		<b>3.893.997.445</b>	<b>1.763.972.823</b>

İlişikteki dipnotlar, bu konsolide finansal tabloların tamamlayıcı parçalarıdır.

# VHV Reasürans Anonim Şirketi

## 31 Aralık 2023 Tarihi İtibarıyla Konsolide Bilanço

(Para Birimi: Türk Lirası (TL) olarak ifade edilmiştir.)

VARLIKLAR			
	Dipnot	Bağımsız Denetimden Geçmiş Cari Dönem 31 Aralık 2023	Bağımsız Denetimden Geçmiş Önceki Dönem 31 Aralık 2022
<b>II- Cari Olmayan Varlıklar</b>			
<b>A- Esas Faaliyetlerden Alacaklar</b>			
1- Sigortacılık Faaliyetlerinden Alacaklar		-	-
2- Sigortacılık Faaliyetlerinden Alacaklar Karşılığı		-	-
3- Reasürans Faaliyetlerinden Alacaklar		-	-
4- Reasürans Faaliyetlerinden Alacaklar Karşılığı		-	-
5- Sigorta ve Reasürans Şirketleri Nezdindeki Depolar		-	-
6- Sigortalılara Krediler (İkrazlar)		-	-
7- Sigortalılara Krediler (İkrazlar) Karşılığı		-	-
8- Emeklilik Faaliyetlerinden Alacaklar		-	-
9- Esas Faaliyetlerden Kaynaklanan Şüpheli Alacaklar		-	-
10- Esas Faaliyetlerden Kaynaklanan Şüpheli Alacaklar Karşılığı		-	-
<b>B- İlişkili Taraflardan Alacaklar</b>			
1- Ortaklardan Alacaklar		-	-
2- İştiraklerden Alacaklar		-	-
3- Bağlı Ortaklıklardan Alacaklar		-	-
4- Müşterek Yönetime Tabi Teşebbüslerden Alacaklar		-	-
5- Personelden Alacaklar		-	-
6- Diğer İlişkili Taraflardan Alacaklar		-	-
7- İlişkili Taraflardan Alacaklar Reeskontu		-	-
8- İlişkili Taraflardan Şüpheli Alacaklar		-	-
9- İlişkili Taraflardan Şüpheli Alacaklar Karşılığı		-	-
<b>C- Diğer Alacaklar</b>		412.546	278.726
1- Finansal Kiralama Alacakları		-	-
2- Kazanılmamış Finansal Kiralama Faiz Gelirleri		-	-
3- Verilen Depozito ve Teminatlar	4.2	412.546	278.726
4- Diğer Çeşitli Alacaklar		-	-
5- Diğer Çeşitli Alacaklar Reeskontu		-	-
6- Şüpheli Diğer Alacaklar		-	-
7- Şüpheli Diğer Alacaklar Karşılığı		-	-
<b>D- Finansal Varlıklar</b>			
1- Bağlı Menkul Kıymetler		-	-
2- İştirakler		-	-
3- İştirakler Sermaye Taahhütleri		-	-
4- Bağlı Ortaklıklar		-	-
5- Bağlı Ortaklıklar Sermaye Taahhütleri		-	-
6- Müşterek Yönetime Tabi Teşebbüsler		-	-
7- Müşterek Yönetime Tabi Teşebbüsler Sermaye Taahhütleri		-	-
8- Finansal Varlıklar ve Riski Sigortalılara Ait Finansal Yatırımlar		-	-
9- Diğer Finansal Varlıklar		-	-
10- Finansal Varlıklar Değer Düşüklüğü Karşılığı		-	-
<b>E- Maddi Varlıklar</b>	6	14.423.740	6.498.819
1- Yatırım Amaçlı Gayrimenkuller		-	-
2- Yatırım Amaçlı Gayrimenkuller Değer Düşüklüğü Karşılığı		-	-
3- Kullanım Amaçlı Gayrimenkuller		-	-
4- Makine ve Teçhizatlar	6	3.910.142	3.831.266
5- Demirbaş ve Tesisatlar	6	3.850.838	2.691.516
6- Motorlu Taşıtlar		-	-
7- Diğer Maddi Varlıklar (Özel Maliyet Bedelleri Dahil)	6	1.002.019	1.002.019
8- Kiralama Yoluyla Edinilmiş Maddi Varlıklar	6	30.754.562	14.162.630
9- Birikmiş Amortismanlar	6	(25.093.821)	(15.188.612)
10- Maddi Varlıklara İlişkin Avanslar (Yapılmakta Olan Yatırımlar Dahil)		-	-
<b>F- Maddi Olmayan Varlıklar</b>	8	353.597.437	374.046.473
1- Haklar	8	317.611.445	315.500.206
2- Şerefiye	8	72.743.462	72.743.462
3- Faaliyet Öncesi Döneme Ait Giderler		-	-
4- Araştırma ve Geliştirme Giderleri		-	-
5- Diğer Maddi Olmayan Varlıklar	8	357.200	-
6- Birikmiş İtfalar (Amortismanlar)	8	(40.650.275)	(17.311.918)
7- Maddi Olmayan Varlıklara İlişkin Avanslar	8	3.535.605	3.114.723
<b>G-Gelecek Yıllara Ait Giderler ve Gelir Tahakkukları</b>			
1- Ertelenmiş Üretim Giderleri		-	-
2- Gelir Tahakkukları		-	-
3- Gelecek Yıllara Ait Diğer Giderler		-	-
<b>H- Diğer Cari Olmayan Varlıklar</b>	21	8.973.433	-
1- Efektif Yabancı Para Hesapları		-	-
2- Döviz Hesapları		-	-
3- Gelecek Yıllar İhtiyacı Stoklar		-	-
4- Peşin Ödenen Vergiler ve Fonlar		-	-
5- Ertelenmiş Vergi Varlıkları	21	8.973.433	-
6- Diğer Çeşitli Cari Olmayan Varlıklar		-	-
7- Diğer Cari Olmayan Varlıklar Amortismanı		-	-
8- Diğer Cari Olmayan Varlıklar Karşılığı		-	-
<b>II- Cari Olmayan Varlıklar Toplamı</b>		377.407.156	380.824.018
<b>Varlıklar Toplamı</b>		4.271.404.601	2.144.796.841

İlişikteki dipnotlar, bu konsolide finansal tabloların tamamlayıcı parçalarıdır.



**VHV Reasürans Anonim Şirketi**  
**31 Aralık 2023 Tarihi İtibarıyla Konsolide Bilanço**

(Para Birimi: Türk Lirası (TL) olarak ifade edilmiştir.)

YÜKÜMLÜLÜKLER			
		Bağımsız Denetimden Geçmiş Cari Dönem	Bağımsız Denetimden Geçmiş Önceki Dönem
III- Kısa Vadeli Yükümlülükler	Dipnot	31 Aralık 2023	31 Aralık 2022
<b>A- Finansal Borçlar</b>	<b>4.2, 20</b>	<b>9.293.245</b>	<b>1.871.679</b>
1- Kredi Kuruluşlarına Borçlar	4.2	220.839	57.139
2- Finansal Kiralama İşlemlerinden Borçlar		-	-
3- Ertelenmiş Finansal Kiralama Borçlanma Maliyetleri		-	-
4- Uzun Vadeli Kredilerin Ana Para Taksitleri ve Faizleri		-	-
5- Çıkarılmış Tahviller (Bonolar) Anapara, Taksit ve Faizleri		-	-
6- Çıkarılmış Diğer Finansal Varlıklar		-	-
7- Çıkarılmış Diğer Finansal Varlıklar İhraç Farkı		-	-
8- Diğer Finansal Borçlar (Yükümlülükler)	4.2, 20	9.072.406	1.814.540
<b>B- Esas Faaliyetlerden Borçlar</b>	<b>4.2,19</b>	<b>2.127.134.810</b>	<b>671.872.205</b>
1- Sigortacılık Faaliyetlerinden Borçlar	4.2,19	276.008.332	248.210.502
2- Reasürans Faaliyetlerinden Borçlar	4.2,19	1.822.647.031	423.612.324
3- Sigorta ve Reasürans Şirketlerinden Alınan Depolar	4.2,19	28.479.447	-
4- Emeklilik Faaliyetlerinden Borçlar		-	-
5- Diğer Esas Faaliyetlerden Borçlar	4.2,19	-	49.379
6- Diğer Esas Faaliyetlerden Borçlar Borç Senetleri Reeskontu		-	-
<b>C- İlişkili Taraplara Borçlar</b>		<b>5.528</b>	<b>9.044</b>
1- Ortaklara Borçlar		-	-
2- İştiraklere Borçlar		-	-
3- Bağlı Ortaklıklara Borçlar		-	-
4- Müşterek Yönetime Tabi Teşebbüslere Borçlar		-	-
5- Personele Borçlar	4.2	5.528	9.044
6- Diğer İlişkili Taraplara Borçlar		-	-
<b>D- Diğer Borçlar</b>	<b>4.2, 19</b>	<b>6.628.586</b>	<b>5.107.071</b>
1- Alınan Depozito ve Teminatlar		-	-
2- Tedavi Giderlerine İlişkin SGK'ya Borçlar		-	-
3- Diğer Çeşitli Borçlar	4.2, 19	6.628.586	5.107.071
4- Diğer Çeşitli Borçlar Reeskontu		-	-
<b>E- Sigortacılık Teknik Karşılıkları</b>	<b>17</b>	<b>954.446.287</b>	<b>449.044.571</b>
1- Kazanılmamış Primler Karşılığı – Net	17	276.978.241	109.229.701
2- Devam Eden Riskler Karşılığı – Net	2.27,17	32.425.632	63.327.404
3- Matematik Karşılıklar – Net		-	-
4- Muallak Tazminat Karşılığı – Net	17	645.042.414	276.487.466
5- İkramiye ve İndirimler Karşılığı – Net		-	-
6- Diğer Teknik Karşılıklar – Net		-	-
<b>F- Ödenecek Vergi ve Benzeri Diğer Yükümlülükler İle Karşılıkları</b>	<b>19</b>	<b>13.046.371</b>	<b>5.824.636</b>
1- Ödenecek Vergi ve Fonlar	19	10.144.419	4.689.498
2- Ödenecek Sosyal Güvenlik Kesintileri	19	2.901.952	1.135.138
3- Vadesi Geçmiş, Ertelenmiş veya Taksitlendirilmiş Vergi ve Diğer Yükümlülükler		-	-
4- Ödenecek Diğer Vergi ve Benzeri Yükümlülükler		-	-
5- Dönem Karı Vergi ve Diğer Yasal Yükümlülük Karşılıkları	19	18.074.026	11.536.142
6- Dönem Karının Peşin Ödenen Vergi ve Diğer Yükümlülükleri	19	(18.074.026)	(11.536.142)
7- Diğer Vergi ve Benzeri Yükümlülük Karşılıkları		-	-
<b>G- Diğer Risklere İlişkin Karşılıklar</b>	<b>23</b>	<b>44.182.766</b>	<b>22.373.027</b>
1- Kıdem Tazminatı Karşılığı		-	-
2- İzin Karşılığı	23,19	5.922.732	3.138.167
3- Maliyet Giderleri Karşılığı	23,19	38.260.034	19.234.860
<b>H- Gelecek Aylara Ait Gelirler ve Gider Tahakkukları</b>	<b>10</b>	<b>201.958.416</b>	<b>115.419.398</b>
1- Ertelenmiş Komisyon Gelirleri	10,19	200.198.384	115.055.574
2- Gider Tahakkukları	23	1.760.032	363.824
3- Gelecek Aylara Ait Diğer Gelirler		-	-
<b>I- Diğer Kısa Vadeli Yükümlülükler</b>		-	-
1- Ertelenmiş Vergi Yükümlülüğü		-	-
2- Sayım ve Tesellüm Fazlalıkları		-	-
3- Diğer Çeşitli Kısa Vadeli Yükümlülükler		-	-
<b>III - Kısa Vadeli Yükümlülükler Toplamı</b>		<b>3.356.696.009</b>	<b>1.271.521.631</b>

İlişikteki dipnotlar, bu konsolide finansal tabloların tamamlayıcı parçalarıdır.

**VHV Reasürans Anonim Şirketi**  
**31 Aralık 2023 Tarihi İtibarıyla Konsolide Bilanço**

(Para Birimi: Türk Lirası (TL) olarak ifade edilmiştir.)

<b>YÜKÜMLÜLÜKLER</b>			
		Bağımsız Denetimden Geçmiş Cari Dönem 31 Aralık 2023	Bağımsız Denetimden Geçmiş Önceki Dönem 31 Aralık 2022
<b>IV- Uzun Vadeli Yükümlülükler</b>	<b>Dipnot</b>		
<b>A- Finansal Borçlar</b>	<b>4.2, 20</b>	<b>552.836</b>	<b>1.752.674</b>
1- Kredi Kuruluşlarına Borçlar		-	-
2- Finansal Kiralama İşlemlerinden Borçlar		-	-
3- Ertelenmiş Finansal Kiralama Borçlanma Maliyetleri		-	-
4- Çıkarılmış Tahviller		-	-
5- Çıkarılmış Diğer Finansal Varlıklar		-	-
6- Çıkarılmış Diğer Finansal Varlıklar İhraç Farkı		-	-
7- Diğer Finansal Borçlar (Yükümlülükler)	4.2, 20	552.836	1.752.674
<b>B- Esas Faaliyetlerden Borçlar</b>		-	-
1- Sigortacılık Faaliyetlerinden Borçlar		-	-
2- Reasürans Faaliyetlerinden Borçlar		-	-
3- Sigorta ve Reasürans Şirketlerinden Alınan Depolar		-	-
4- Emeklilik Faaliyetlerinden Borçlar		-	-
5- Diğer Esas Faaliyetlerden Borçlar		-	-
6- Diğer Esas Faaliyetlerden Borçlar Borç Senetleri Reeskontu		-	-
<b>C- İlişkili Taraflara Borçlar</b>		-	-
1- Ortaklara Borçlar		-	-
2- İştiraklere Borçlar		-	-
3- Bağlı Ortaklıklara Borçlar		-	-
4- Müşterek Yönetime Tabi Teşebbüslere Borçlar		-	-
5- Personele Borçlar		-	-
6- Diğer İlişkili Taraflara Borçlar		-	-
<b>D- Diğer Borçlar</b>	<b>4.2, 19</b>	<b>1.398.807</b>	<b>396.852</b>
1- Alınan Depozito ve Teminatlar	4.2, 19	1.398.807	396.852
2- Tedavi Giderlerine İlişkin SGK'ya Borçlar		-	-
3- Diğer Çeşitli Borçlar		-	-
4- Diğer Çeşitli Borçlar Reeskontu		-	-
<b>E- Sigortacılık Teknik Karşılıkları</b>	<b>2.28, 17</b>	<b>28.619.381</b>	<b>30.818.393</b>
1- Kazanılmamış Primler Karşılığı – Net		-	-
2- Devam Eden Riskler Karşılığı – Net		-	-
3- Matematik Karşılıklar – Net		-	-
4- Muallak Tazminat Karşılığı – Net		-	-
5- İkramiye ve İndirimler Karşılığı – Net		-	-
6- Diğer Teknik Karşılıklar – Net	2.28, 17	28.619.381	30.818.393
<b>F- Diğer Yükümlülükler ve Karşılıkları</b>		-	-
1- Ödenecek Diğer Yükümlülükler		-	-
2- Vadesi Geçmiş, Ertelenmiş veya Taksitlendirilmiş Vergi ve Diğer Yükümlülükler		-	-
3- Diğer Borç ve Gider Karşılıkları		-	-
<b>G- Diğer Risklere İlişkin Karşılıklar</b>	<b>23</b>	<b>3.092.331</b>	<b>4.203.505</b>
1- Kıdem Tazminatı Karşılığı	23	3.092.331	4.203.505
2- İzin Karşılığı		-	-
<b>H-Gelecek Yıllara Ait Gelirler ve Gider Tahakkukları</b>		-	-
1- Ertelenmiş Komisyon Gelirleri		-	-
2- Gider Tahakkukları		-	-
3- Gelecek Yıllara Ait Diğer Gelirler		-	-
<b>I- Diğer Uzun Vadeli Yükümlülükler</b>	<b>21</b>	<b>68.479.539</b>	<b>35.814.568</b>
1- Ertelenmiş Vergi Yükümlülüğü	21	68.479.539	35.814.568
2- Diğer Çeşitli Uzun Vadeli Yükümlülükler		-	-
<b>IV- Uzun Vadeli Yükümlülükler Toplamı</b>		<b>102.142.894</b>	<b>72.985.992</b>

İlişikteki dipnotlar, bu konsolide finansal tabloların tamamlayıcı parçalarıdır.

**VHV Reasürans Anonim Şirketi**  
**31 Aralık 2023 Tarihinde Sona Eren Hesap Dönemine Ait**  
**Konsolide Gelir Tablosu**

(Para Birimi: Türk Lirası (TL) olarak ifade edilmiştir.)

<b>ÖZSERMAYE</b>			
	<b>Dipnot</b>	<b>Bağımsız Denetimden Geçmiş Cari Dönem 31 Aralık 2023</b>	<b>Bağımsız Denetimden Geçmiş Önceki Dönem 31 Aralık 2022</b>
<b>V- Özsermaye</b>			
<b>A- Ödenmiş Sermaye</b>		<b>703.500.000</b>	<b>703.500.000</b>
1- (Nominal) Sermaye	2.13,15	703.500.000	703.500.000
2- Ödenmemiş Sermaye		-	-
3- Sermaye Düzeltmesi Olumlu Farkları		-	-
4- Sermaye Düzeltmesi Olumsuz Farkları		-	-
5- Tescilli Beklenen Sermaye		-	-
<b>B- Sermaye Yedekleri</b>		<b>-</b>	<b>-</b>
1- Hisse Senedi İhraç Primleri		-	-
2- Hisse Senedi İptal Karları		-	-
3- Sermayeye Eklenecek Satış Karları		-	-
4- Yabancı Para Çevrim Farkları		-	-
5- Diğer Sermaye Yedekleri		-	-
<b>C- Kar Yedekleri</b>		<b>7.610.829</b>	<b>6.076.855</b>
1- Yasal Yedekler	15	7.605.680	5.959.631
2- Statü Yedekleri		-	-
3- Olağanüstü Yedekler		-	-
4- Özel Fonlar (Yedekler)		-	-
5- Finansal Varlıkların Değerlemesi		-	-
6- Diğer Kar Yedekleri	15	5.149	117.224
<b>D- Geçmiş Yıllar Karları</b>		<b>95.698.566</b>	<b>101.687.587</b>
1- Geçmiş Yıllar Karları		95.698.566	101.687.587
<b>E-Geçmiş Yıllar Zararları</b>		<b>(6.632.252)</b>	<b>-</b>
1- Geçmiş Yıllar Zararları		(6.632.252)	-
<b>F-Dönem Net Karı/(Zararı)</b>		<b>12.388.555</b>	<b>(10.975.224)</b>
1- Dönem Net Karı		12.388.555	-
2- Dönem Net Zararı		-	(10.975.224)
3- Dağıtım Konu Olmayan Dönem Karı		-	-
<b>Özsermaye Toplamı</b>		<b>812.565.698</b>	<b>800.289.218</b>
<b>Yükümlülükler Toplamı</b>		<b>4.271.404.601</b>	<b>2.144.796.841</b>

İlişikteki dipnotlar, bu konsolide finansal tabloların tamamlayıcı parçalarıdır.

**VHV Reasürans Anonim Şirketi**  
**31 Aralık 2023 Tarihinde Sona Eren Hesap Dönemine Ait**  
**Konsolide Gelir Tablosu**

(Para Birimi: Türk Lirası (TL) olarak ifade edilmiştir.)

	Dipnot	Bağımsız Denetimden Geçmiş Cari Dönem 1 Ocak - 31 Aralık 2023	Bağımsız Denetimden Geçmiş Önceki Dönem 1 Ocak - 31 Aralık 2022
<b>I-TEKNİK BÖLÜM</b>			
<b>A- Hayat Dışı Teknik Gelir</b>		<b>873.023.809</b>	<b>158.649.930</b>
1- Kazanılmış Primler (Reasürör Payı Düşülmüş Olarak)		388.901.662	72.045.347
1.1- Yazılan Primler (Reasürör Payı Düşülmüş Olarak)	17	525.748.430	139.700.008
1.1.1- Brüt Yazılan Primler	17	2.372.486.368	961.046.526
1.1.2- Reasüröre Devredilen Primler	10,17	(1.846.737.938)	(821.346.518)
1.1.3- SGK'ya Aktarılan Primler (-)	17	-	-
1.2- Kazanılmamış Primler Karşılığında Değişim (Reasürör Payı ve Devreden Kısım Düşülmüş Olarak)	17,29	(167.748.540)	(30.190.668)
1.2.1- Kazanılmamış Primler Karşılığı	17	(518.732.039)	(153.068.009)
1.2.2- Kazanılmamış Primler Karşılığında Reasürör Payı	17	350.983.499	122.877.341
1.2.3-Kazanılmamış Primler Karşılığında SGK Payı (+/-)		-	-
1.3- Devam Eden Riskler Karşılığında Değişim (Reasürör Payı ve Devreden Kısım Düşülmüş Olarak)	29	30.901.772	(37.463.993)
1.3.1- Devam Eden Riskler Karşılığı	17	218.620.670	(223.539.302)
1.3.2- Devam Eden Riskler Karşılığında Reasürör Payı	17	(187.718.898)	186.075.309
2- Teknik Olmayan Bölümden Aktarılan Yatırım Gelirleri	1.7	460.587.159	79.446.712
3- Diğer Teknik Gelirler (Reasürör Payı Düşülmüş Olarak)		27.970.273	2.292.980
3.1- Brüt Diğer Teknik Gelirler		27.970.273	2.292.980
3.2- Brüt Diğer Teknik Gelirlerde Reasürör Payı		-	-
4- Tahakkuk Eden Rücu ve Sovtaj Gelirleri (+)		(4.435.285)	4.864.891
<b>B- Hayat Dışı Teknik Gider</b>		<b>(813.906.711)</b>	<b>(257.376.955)</b>
1- Gerçekleşen Tazminatlar (Reasürör Payı Düşülmüş Olarak) (+/-)	17, 29	(648.948.949)	(199.737.048)
1.1- Ödenen Tazminatlar (Reasürör Payı Düşülmüş Olarak)	17, 29	(280.394.001)	(65.415.085)
1.1.1- Brüt Ödenen Tazminatlar (-)	17, 29	(1.801.686.242)	(378.308.133)
1.1.2- Ödenen Tazminatlarda Reasürör Payı (+)	10, 17	1.521.292.241	312.893.048
1.2- Muallak Tazminatlar Karşılığında Değişim (Reasürör Payı ve Devreden Kısım Düşülmüş Olarak) (+/-)	17, 29	(368.554.948)	(134.321.963)
1.2.1- Muallak Tazminatlar Karşılığı (-)	17	(3.389.536.875)	(678.263.108)
1.2.2- Muallak Tazminatlar Karşılığında Reasürör Payı (+)	10, 17	3.020.981.927	543.941.145
2- İkramiye ve İndirimler Karşılığında Değişim (Reasürör Payı ve Devreden Kısım Düşülmüş Olarak)		-	-
2.1- İkramiye ve İndirimler Karşılığı		-	-
2.2- İkramiye ve İndirimler Karşılığında Reasürör Payı		-	-
3- Diğer Teknik Karşılıklarda Değişim (Reasürör Payı ve Devreden Kısım Düşülmüş Olarak)	17, 29	2.199.012	(7.489.804)
4- Faaliyet Giderleri	32	(167.156.774)	(50.150.103)
5- Matematik Karşılıklarda Değişim (Reasürör Payı ve Devreden Kısım Düşülmüş Olarak) (+/-)		-	-
5.1- Matematik Karşılıkları (-)		-	-
5.2-Matematik Karşılıklarda Reasürör Payı (+)		-	-
6- Diğer Teknik Giderler (-)		-	-
6.1- Brüt Diğer Teknik Giderler (-)		-	-
6.2- Brüt Diğer Teknik Giderlerde Reasürör Payı (+)		-	-
<b>C- Teknik Bölüm Dengesi- Hayat Dışı (A – B)</b>		<b>59.117.098</b>	<b>(98.727.025)</b>
<b>D- Hayat Teknik Gelir</b>		<b>-</b>	<b>-</b>
1- Kazanılmış Primler (Reasürör Payı Düşülmüş Olarak)		-	-
1.1- Yazılan Primler (Reasürör payı Düşülmüş Olarak)		-	-
1.1.1- Brüt Yazılan Primler		-	-
1.1.2- Reasüröre Devredilen Primler		-	-
1.2- Kazanılmamış Primler Karşılığında Değişim (Reasürör Payı ve Devreden Kısım Düşülmüş Olarak)		-	-
1.2.1- Kazanılmamış Primler Karşılığı		-	-
1.2.2- Kazanılmamış Primler Karşılığında Reasürör Payı		-	-
1.3- Devam Eden Riskler Karşılığında Değişim (Reasürör Payı ve Devreden Kısım Düşülmüş Olarak)		-	-
1.3.1- Devam Eden Riskler Karşılığı		-	-
1.3.2- Devam Eden Riskler Karşılığında Reasürör Payı		-	-
2- Hayat Branşı Yatırım Geliri		-	-
3- Yatırımlardaki Gerçekleşmemiş Karlar		-	-
4- Diğer Teknik Gelirler (Reasürör Payı Düşülmüş Olarak)		-	-
4.1- Brüt Diğer Teknik Gelirler (+/-)		-	-
4.2- Brüt Diğer Teknik Gelirlerde Reasürör Payı (+/-)		-	-
5- Tahakkuk Eden Rücu Gelirleri (+)		-	-

İlişikteki dipnotlar, bu konsolide finansal tabloların tamamlayıcı parçalarıdır.

**VHV Reasürans Anonim Şirketi**  
**31 Aralık 2023 Tarihinde Sona Eren Hesap Dönemine Ait**  
**Konsolide Gelir Tablosu**

(Para Birimi: Türk Lirası (TL) olarak ifade edilmiştir.)

	Dipnot	Bağımsız Denetimden Geçmiş Cari Dönem 1 Ocak - 31 Aralık 2023	Bağımsız Denetimden Geçmiş Önceki Dönem 1 Ocak - 31 Aralık 2022
<b>I-TEKNİK BÖLÜM</b>			
<b>E- Hayat Teknik Gider</b>		-	-
1- Gerçekleşen Tazminatlar (Reasürör Payı Düşülmüş Olarak) (+/-)		-	-
1.1- Ödenen Tazminatlar (Reasürör Payı Düşülmüş Olarak)		-	-
1.1.1- Brüt Ödenen Tazminatlar		-	-
1.1.2- Brüt Ödenen Tazminatlarda Reasürör Payı (+)		-	-
1.2- Muallak Tazminatlar Karşılığında Değişim (Reasürör Payı ve Devreden Kısım Düşülmüş Olarak)		-	-
1.2.1- Muallak Tazminatlar Karşılığı		-	-
1.2.2- Muallak Tazminatlar Karşılığında Reasürör Payı (+)		-	-
2- İkramiye ve İndirimler Karşılığında Değişim (Reasürör Payı ve Devreden Kısım Düşülmüş Olarak)		-	-
2.1- İkramiye ve İndirimler Karşılığı		-	-
2.2- İkramiye ve İndirimler Karşılığında Reasürör Payı		-	-
3- Matematik Karşılıklarda Değişim (Reasürör Payı ve Devreden Kısım Düşülmüş Olarak)		-	-
3.1- Matematik Karşılıklar		-	-
3.1.1- Aktüeryal Matematik Karşılık		-	-
3.1.2- Kar Payı Karşılığı (Yatırım Riski Poliçe Sahiplerine Ait Poliçeler için Ayrılan Karş.)		-	-
3.2- Matematik Karşılığında Reasürör Payı (+)		-	-
3.2.1- Aktüeryal Matematik Karşılıklar Reasürör Payı (+)		-	-
3.2.2- Kar Payı Karşılığı Reasürör Payı (Yatırım Riski Poliçe Sahiplerine Ait Poliçeler için Ayrılan Karş.) (+)		-	-
4- Diğer Teknik Karşılıklarda Değişim (Reasürör Payı ve Devreden Kısım Düşülmüş Olarak) (+/-)		-	-
5- Faaliyet Giderleri (-)		-	-
6- Yatırım Giderleri (-)		-	-
7- Yatırımlardaki Gerçekleşmemiş Zararlar (-)		-	-
8- Teknik Olmayan Bölüme Aktarılan Yatırım Gelirleri (-)		-	-
<b>F- Teknik Bölüm Dengesi- Hayat (D – E)</b>		-	-
<b>G- Emeklilik Teknik Gelir</b>		-	-
1- Fon İşletim Gelirleri		-	-
2- Yönetim Gideri Kesintisi		-	-
3- Giriş Aidatı Gelirleri		-	-
4- Ara Verme Halinde Yönetim Gideri Kesintisi		-	-
5- Özel Hizmet Gideri Kesintisi		-	-
6- Sermaye Tahsis Avansı Değer Artış Gelirleri		-	-
7- Diğer Teknik Gelirler		-	-
<b>H- Emeklilik Teknik Gideri</b>		-	-
1- Fon İşletim Giderleri		-	-
2- Sermaye Tahsis Avansları Değer Azalış Giderleri		-	-
3- Faaliyet Giderleri		-	-
4- Diğer Teknik Giderler		-	-
<b>I- Teknik Bölüm Dengesi- Emeklilik (G – H)</b>		-	-

İlişikteki dipnotlar, bu konsolide finansal tabloların tamamlayıcı parçalarıdır.

**VHV Reasürans Anonim Şirketi**  
**31 Aralık 2023 Tarihinde Sona Eren Hesap Dönemine Ait**  
**Konsolide Gelir Tablosu**

(Para Birimi: Türk Lirası (TL) olarak ifade edilmiştir.)

		Bağımsız Denetimden Geçmiş Cari Dönem 1 Ocak - 31 Aralık 2023	Bağımsız Denetimden Geçmiş Önceki Dönem 1 Ocak - 31 Aralık 2022
<b>II-TEKNİK OLMAYAN BÖLÜM</b>	<b>Dipnot</b>		
<b>C- Teknik Bölüm Dengesi- Hayat Dışı (A-B)</b>		<b>59.117.098</b>	<b>(98.727.025)</b>
<b>F- Teknik Bölüm Dengesi- Hayat (D-E)</b>		-	-
<b>I - Teknik Bölüm Dengesi- Emeklilik (G-H)</b>		-	-
<b>J- Genel Teknik Bölüm Dengesi (C+F+I)</b>		<b>59.117.098</b>	<b>(98.727.025)</b>
<b>K- Yatırım Gelirleri</b>		<b>637.210.957</b>	<b>199.887.327</b>
1- Finansal Yatırımlardan Elde Edilen Gelirler	4.2	9.672.019	25.754.817
2- Finansal Yatırımların Nakde Çevrilmesinden Elde Edilen Karlar		-	-
3- Finansal Yatırımların Değerlemesi	4.2	856.142	15.877.768
4- Kambiyo Karları	4.2	626.682.796	158.254.742
5- İştiraklerden Gelirler		-	-
6- Bağlı Ortaklıklar ve Müşterek Yönetime Tabi Teşebbüslerden Gelirler		-	-
7- Arazi, Arsa ile Binalardan Elde Edilen Gelirler		-	-
8- Türev Ürünlerden Elde Edilen Gelirler		-	-
9- Diğer Yatırımlar		-	-
10- Hayat Teknik Bölümünden Aktarılan Yatırım Gelirleri		-	-
<b>L- Yatırım Giderleri</b>		<b>(612.693.312)</b>	<b>(129.199.332)</b>
1- Yatırım Yönetim Giderleri – Faiz Dahil	4.2	(1.200.040)	(419.116)
2- Yatırımlar Değer Azalışları		-	-
3- Yatırımların Nakde Çevrilmesi Sonucunda Oluşan Zararlar		(1.038.647)	-
4- Hayat Dışı Teknik Bölümüne Aktarılan Yatırım Gelirleri	4.2	(460.587.159)	(79.446.712)
5- Türev Ürünler Sonucunda Oluşan Zararlar		-	-
6- Kambiyo Zararları		(113.841.130)	(31.492.707)
7- Amortisman Giderleri	6,8	(33.243.566)	(16.860.833)
8- Diğer Yatırım Giderleri		(2.782.770)	(979.964)
<b>M- Diğer Faaliyetlerden ve Olağandışı Faaliyetlerden Gelir ve Karlar ile Gider ve Zararlar</b>		<b>(53.172.162)</b>	<b>13.444.518</b>
1- Karşılıklar Hesabı	47	(45.443.165)	(6.192.267)
2- Reeskont Hesabı		-	-
3- Özellikli Sigortalar Hesabı		-	-
4- Enflasyon Düzeltmesi Hesabı		-	-
5- Ertelemiş Vergi Varlığı Hesabı	35	-	13.495.637
6- Ertelemiş Vergi Yükümlülüğü Gideri	35	(23.644.793)	-
7- Diğer Gelir ve Karlar	47	17.734.775	8.780.385
8- Diğer Gider ve Zararlar	47	(924.412)	(2.394.913)
9- Önceki Yıl Gelir ve Karları		4.473	27.628
10- Önceki Yıl Gider ve Zararları		(899.040)	(271.952)
<b>N- Dönem Net Karı veya Zararı</b>		<b>12.388.555</b>	<b>(10.975.224)</b>
1- Dönem Karı ve Zararı		30.462.581	(14.594.512)
2- Dönem Karı Vergi ve Diğer Yasal Yükümlülük Karşılıkları	35	(18.074.026)	3.619.288
3- Dönem Net Kar veya Zararı		12.388.555	(10.975.224)
4- Enflasyon Düzeltme Hesabı		-	-

İlişikteki dipnotlar, bu konsolide finansal tabloların tamamlayıcı parçalarıdır.

**VHV Reasürans Anonim Şirketi**  
**31 Aralık 2023 Tarihinde Sona Eren Hesap Dönemine Ait**  
**Konsolide Özsermaye Değişim Tablosu**

(Para Birimi: Türk Lirası (TL) olarak ifade edilmiştir.)

Bağımsız Denetimden Geçmiş Özsermaye Değişim Tablosu – 31 Aralık 2022												
	Dipnot	Sermaye	İşletmenin kendi hisse senetleri	Varlıklarda değer artışı	Özsermaye enflasyon düzeltmesi farkları	Yabancı para çevrim farkları	Yasal yedekler	Statü yedekleri	Diğer yedekler ve dağıtılmamış karlar	Net dönem karı/(zararı)	Geçmiş yıllar karları/(zararları)	Toplam
<b>I- Önceki Dönem Sonu Bakiyesi – 31 Aralık 2021</b>		<b>65.955.272</b>	-	-	-	-	<b>2.778.123</b>	-	<b>78.952</b>	<b>63.630.157</b>	<b>41.238.938</b>	<b>173.681.442</b>
<b>II- Muhasebe Politikasında Değişiklikler</b>		-	-	-	-	-	-	-	-	-	-	-
<b>III- Yeni Bakiye (1 Ocak 2022)</b>		<b>65.955.272</b>	-	-	-	-	<b>2.778.123</b>	-	<b>78.952</b>	<b>63.630.157</b>	<b>41.238.938</b>	<b>173.681.442</b>
A – Sermaye Artırımı		637.544.728	-	-	-	-	-	-	-	-	-	637.544.728
1 – Nakit	15	637.544.728	-	-	-	-	-	-	-	-	-	637.544.728
2 – İç Kaynaklardan		-	-	-	-	-	-	-	-	-	-	-
B – İşletmenin Aldığı Kendi Hisse Senetleri		-	-	-	-	-	-	-	-	-	-	-
C – Gelir Tablosunda Yer Almayan Kazanç ve Kayıplar	15,23	-	-	-	-	-	-	-	38.272	-	-	38.272
D – Finansal Varlıkların Değerlemesi		-	-	-	-	-	-	-	-	-	-	-
E – Yabancı Para Çevrim Farkları		-	-	-	-	-	-	-	-	-	-	-
F – Diğer Kazanç ve Kayıplar		-	-	-	-	-	-	-	-	-	-	-
G – Enflasyon Düzeltme Farkları		-	-	-	-	-	-	-	-	-	-	-
H – Net Dönem Karı		-	-	-	-	-	-	-	-	(10.975.224)	-	(10.975.224)
I – Yedeklere ve Geçmiş Yıllar Karlarına Transferler	15	-	-	-	-	-	3.181.508	-	-	(63.630.157)	60.448.649	-
J – Dağıtılan Temettü		-	-	-	-	-	-	-	-	-	-	-
<b>IV- Dönem Sonu Bakiyesi – 31 Aralık 2022</b>		<b>703.500.000</b>	-	-	-	-	<b>5.959.631</b>	-	<b>117.224</b>	<b>(10.975.224)</b>	<b>101.687.587</b>	<b>800.289.218</b>
Bağımsız Denetimden Geçmiş Özsermaye Değişim Tablosu – 31 Aralık 2023												
	Dipnot	Sermaye	İşletmenin kendi hisse senetleri	Varlıklarda değer artışı	Özsermaye enflasyon düzeltmesi farkları	Yabancı para çevrim farkları	Yasal yedekler	Statü yedekleri	Diğer yedekler ve dağıtılmamış karlar	Net dönem karı/(zararı)	Geçmiş yıllar karları/(zararları)	Toplam
<b>I- Önceki Dönem Sonu Bakiyesi – 31 Aralık 2022</b>		<b>703.500.000</b>	-	-	-	-	<b>5.959.631</b>	-	<b>117.224</b>	<b>(10.975.224)</b>	<b>101.687.587</b>	<b>800.289.218</b>
<b>II- Muhasebe Politikasında Değişiklikler</b>		-	-	-	-	-	-	-	-	-	-	-
<b>III- Yeni Bakiye (1 Ocak 2023)</b>		<b>703.500.000</b>	-	-	-	-	<b>5.959.631</b>	-	<b>117.224</b>	<b>(10.975.224)</b>	<b>101.687.587</b>	<b>800.289.218</b>
A – Sermaye Artırımı		-	-	-	-	-	-	-	-	-	-	-
1 – Nakit		-	-	-	-	-	-	-	-	-	-	-
2 – İç Kaynaklardan		-	-	-	-	-	-	-	-	-	-	-
B – İşletmenin Aldığı Kendi Hisse Senetleri		-	-	-	-	-	-	-	-	-	-	-
C – Gelir Tablosunda Yer Almayan Kazanç ve Kayıplar	15,23	-	-	-	-	-	-	-	(112.075)	-	-	(112.075)
D – Finansal Varlıkların Değerlemesi		-	-	-	-	-	-	-	-	-	-	-
E – Yabancı Para Çevrim Farkları		-	-	-	-	-	-	-	-	-	-	-
F – Diğer Kazanç ve Kayıplar		-	-	-	-	-	-	-	-	-	-	-
G – Enflasyon Düzeltme Farkları		-	-	-	-	-	-	-	-	-	-	-
H – Net Dönem Karı		-	-	-	-	-	-	-	-	12.388.555	-	12.388.555
I – Yedeklere ve Geçmiş Yıllar Karlarına Transferler	15	-	-	-	-	-	1.646.049	-	-	10.975.224	(12.621.273)	-
J – Dağıtılan Temettü		-	-	-	-	-	-	-	-	-	-	-
<b>IV- Dönem Sonu Bakiyesi – 31 Aralık 2023</b>		<b>703.500.000</b>	-	-	-	-	<b>7.605.680</b>	-	<b>5.149</b>	<b>12.388.555</b>	<b>89.066.314</b>	<b>812.565.698</b>

İlişikteki dipnotlar, bu konsolide finansal tabloların tamamlayıcı parçalarıdır.

**VHV Reasürans Anonim Şirketi**  
**31 Aralık 2023 Tarihinde Sona Eren Hesap Dönemine Ait**  
**Konsolide Nakit Akış Tablosu**

(Para Birimi: Türk Lirası (TL) olarak ifade edilmiştir.)

	Dipnot	Bağımsız Denetimden Geçmiş Cari Dönem 1 Ocak - 31 Aralık 2023	Bağımsız Denetimden Geçmiş Önceki Dönem 1 Ocak - 31 Aralık 2022
<b>A. ESAS FAALİYETLERDEN KAYNAKLANAN NAKİT AKIMLARI</b>		-	-
1. Sigortacılık faaliyetlerinden elde edilen nakit girişleri		778.507.423	211.136.958
2. Reasürans faaliyetlerinden elde edilen nakit girişleri		2.020.282.405	1.591.337.245
3. Emeklilik faaliyetlerinden elde edilen nakit girişleri		-	-
4. Sigortacılık faaliyetleri nedeniyle yapılan nakit çıkışı		(710.468.154)	(160.684.601)
5. Reasürans faaliyetleri nedeniyle nakit çıkışı		(1.586.881.961)	(1.550.824.947)
6. Emeklilik faaliyetleri nedeniyle nakit çıkışı		-	-
<b>7. Esas faaliyetler sonucu oluşan nakit</b>		<b>501.439.713</b>	<b>90.964.655</b>
8. Faiz ödemeleri		-	-
9. Gelir vergisi ödemeleri	19	(12.099.887)	(40.739.637)
10. Diğer nakit girişleri		54.334.165	41.436.856
11. Diğer nakit çıkışları		(76.838.410)	(6.749.242)
<b>12. Esas faaliyetlerden kaynaklanan net nakit</b>		<b>466.835.581</b>	<b>84.912.632</b>
<b>B. YATIRIM FAALİYETLERİNDEN KAYNAKLANAN NAKİT AKIMLARI</b>		-	-
1. Maddi varlıkların satışı		-	-
2. Maddi varlıkların iktisabı	6, 8	(4.127.519)	(4.184.046)
3. Mali varlık iktisabı	11	-	(142.286.818)
4. Mali varlıkların satışı	11	127.909.219	-
5. Alınan faizler		9.504.060	25.618.589
6. Alınan temettüler		-	-
7. Diğer nakit girişleri		-	-
8. Diğer nakit çıkışları		(3.982.812)	(275.557.824)
<b>9. Yatırım faaliyetlerinden kaynaklanan net nakit</b>		<b>129.302.948</b>	<b>(396.410.099)</b>
<b>C. FİNANSMAN FAALİYETLERİNDEN KAYNAKLANAN NAKİT AKIMLARI</b>		-	-
1. Hisse senedi ihracı		-	-
2. Kredilerle ilgili nakit girişleri		-	-
3. Finansal kiralama borçları ödemeleri		(16.823.795)	(5.344.684)
4. Ödenen temettüler		-	-
5. Diğer nakit girişleri	15	-	637.544.728
6. Diğer nakit çıkışları		-	-
<b>7. Finansman faaliyetlerinden kaynaklanan net nakit</b>		<b>(16.823.795)</b>	<b>632.200.044</b>
<b>D. KUR FARKLARININ NAKİT VE NAKİT BENZERLERİNE OLAN ETKİSİ</b>		<b>169.159.368</b>	<b>160.989.235</b>
<b>E. Nakit ve nakit benzerlerinde meydana gelen net artış/(azalış)</b>		<b>748.474.102</b>	<b>481.691.812</b>
<b>F. Dönem başındaki nakit ve nakit benzerleri mevcudu</b>	<b>14</b>	<b>762.327.548</b>	<b>280.635.736</b>
<b>G. Dönem sonundaki nakit ve nakit benzerleri mevcudu</b>	<b>14</b>	<b>1.510.801.650</b>	<b>762.327.548</b>

İlişikteki dipnotlar, bu konsolide finansal tabloların tamamlayıcı parçalarıdır.



**VHV Reasürans Anonim Şirketi**  
**31 Aralık 2023 Tarihinde Sona Eren Hesap Dönemine Ait**  
**Kar Dağıtım Tablosu**

(Para Birimi: Türk Lirası (TL) olarak ifade edilmiştir.)

	Dipnot	Bağımsız Denetimden Geçmiş Cari Dönem 31 Aralık 2023(*)	Bağımsız Denetimden Geçmiş Önceki Dönem 31 Aralık 2022(**)
<b>I. DÖNEM KARININ DAĞITIMI</b>			
1.1. DÖNEM KARI / (ZARARI) (*)		30.462.581	(14.594.512)
1.2. ÖDENECEK VERGİ VE YASAL YÜKÜMLÜLÜKLER	35	(18.074.026)	3.619.288
1.2.1. Kurumlar Vergisi (Gelir Vergisi)	35	(18.074.026)	3.619.288
1.2.2. Gelir Vergisi Kesintisi		-	-
1.2.3. Diğer Vergi ve Yasal Yükümlülükler		-	-
<b>A. NET DÖNEM KARI / (ZARARI) (1.1 - 1.2)</b>		<b>12.388.555</b>	<b>(10.975.224)</b>
1.3. GEÇMİŞ DÖNEMLER KARLARI/ ZARARI (-)		-	-
1.4. BİRİNCİ TERTİP YASAL AKÇE		-	(1.646.049)
1.5. ŞİRKETTE BIRAKILMASI VE TASARRUFU ZORUNLU YASAL FONLAR (-)		-	-
<b>B. DAĞITILABİLİR NET DÖNEM KARI [ (A - (1.3 + 1.4 + 1.5) ]</b>		<b>-</b>	<b>(12.621.273)</b>
1.6. ORTAKLARA BİRİNCİ TEMETTÜ (-)		-	-
1.6.1. Hisse Senedi Sahiplerine		-	-
1.6.2. İmtiyazlı Hisse Senedi Sahiplerine		-	-
1.6.3. Katılma İntifa Senedi Sahiplerine		-	-
1.6.4. Kara İştirakli Tahvil Sahiplerine		-	-
1.6.5. Kar ve Zarar Ortaklığı Belgesi Sahiplerine		-	-
1.7. PERSONELE TEMETTÜ (-)		-	-
1.8. KURUCULARA TEMETTÜLER (-)		-	-
1.8. YÖNETİM KURULUNA TEMETTÜ (-)		-	-
1.9. ORTAKLARA İKİNCİ TEMETTÜ (-)		-	-
1.9.1. Hisse Senedi Sahiplerine		-	-
1.9.2. İmtiyazlı Hisse Senedi Sahiplerine		-	-
1.9.3. Katılma İntifa Senedi Sahiplerine		-	-
1.9.4. Kara İştirakli Tahvil Sahiplerine		-	-
1.9.5. Kar ve Zarar Ortaklığı Belgesi Sahiplerine		-	-
1.10. İKİNCİ TERTİP YASAL YEDEK AKÇE (-)		-	-
1.11. STATÜ YEDEKLERİ (-)		-	-
1.12. OLAĞANÜSTÜ YEDEKLER		-	-
1.13. DİĞER YEDEKLER		-	-
1.14. ÖZEL FONLAR		-	-
<b>II. YEDEKLERDEN DAĞITIM</b>			
2.1. DAĞITILAN YEDEKLER		-	-
2.2. İKİNCİ TERTİP YASAL YEDEKLER (-)		-	-
2.3. ORTAKLARA PAY (-)		-	-
2.3.1. Hisse Senedi Sahiplerine		-	-
2.3.2. İmtiyazlı Hisse Senedi Sahiplerine		-	-
2.3.3. Katılma İntifa Senedi Sahiplerine		-	-
2.3.4. Kara İştirakli Tahvil Sahiplerine		-	-
2.3.5. Kar ve Zarar Ortaklığı Belgesi Sahiplerine		-	-
2.4. PERSONELE PAY (-)		-	-
2.5. YÖNETİM KURULUNA PAY (-)		-	-
<b>III. HİSSE BAŞINA KAR</b>			
3.1. HİSSE SENEDİ SAHİPLERİNE		-	-
3.2. HİSSE SENEDİ SAHİPLERİNE ( % )		-	-
3.3. İMTİYAZLI HİSSE SENEDİ SAHİPLERİNE		-	-
3.4. İMTİYAZLI HİSSE SENEDİ SAHİPLERİNE ( % )		-	-
<b>IV. HİSSE BAŞINA TEMETTÜ</b>			
4.1. HİSSE SENEDİ SAHİPLERİNE		-	-
4.2. HİSSE SENEDİ SAHİPLERİNE ( % )		-	-
4.3. İMTİYAZLI HİSSE SENEDİ SAHİPLERİNE		-	-
4.4. İMTİYAZLI HİSSE SENEDİ SAHİPLERİNE ( % )		-	-

(\*)2023 yılına ilişkin kar dağıtım önerisi henüz Yönetim kurulu tarafından hazırlanmamış olduğundan 2023 yılı kar dağıtım tablosu doldurulmamıştır.

(\*\*)2022 yılı rakamları, kar dağıtım kararına göre doldurulmuştur.

## **VHV Reasürans Anonim Şirketi**

31 Aralık 2023 Tarihi İtibarıyla Hazırlanan  
Konsolide Finansal Tablolara İlişkin Dipnotlar

(Para Birimi: Türk Lirası (TL) olarak ifade edilmiştir.)

### **1 Genel bilgiler**

#### **1.1 Ana şirketin adı ve grubun son sahibi**

31 Aralık 2023 tarihi itibarıyla, VHV Reasürans Anonim Şirketi'nin ("Şirket") sermayesinde doğrudan veya dolaylı hakimiyeti söz konusu olan sermaye grubu %100 pay ile VHV Allgemeine Versicherung AG (VHV Grubu)'dir.

Şirket Oman Insurance Company'nin %100 sahibi olduğu VHV Allgemeine Sigorta A.Ş. (Eski adıyla "Dubai Sigorta") hisselerinin tamamını 14 Haziran 2022 tarihinde satın alınmıştır ve pay devri 19 Temmuz 2022 tarihinde tescil ve ilan edilmiştir. Bu satınalım işlemi ile Şirket VHV Allgemeine Sigorta (Eski adıyla "Dubai Sigorta")'nın %100 hisselerinin sahibi olmuştur ve Şirket tarafından kontrol edilmeye başlanmıştır.

31 Aralık 2023 tarihi itibarıyla düzenlenen konsolide finansal tablolar Şirket ve bağlı ortaklığı VHV Allgemeine Sigorta'yı içermektedir (birlikte "Grup" olarak anılacaktır).

#### **1.2 Kuruluşun ikametgahı ve yasal yapısı, şirket olarak olduğu ülke ve kayıtlı büronun adresi (veya eğer kayıtlı büronun olduğu yerden farklıysa, faaliyetin sürdürüldüğü esas yer)**

Şirket, Türkiye'de 15 Haziran 2015 tarihinde tescil edilmiş olup, "Anonim Şirket" statüsündedir. Şirket Genel Müdürlüğü "Büyükdere Cd. No: 127 Astoria Kuleler B Blok Kat: 11 34394 Esentepe Şişli, İstanbul" adresinde faaliyet göstermektedir.

#### **1.3 İşletmenin fiili faaliyet konusu**

Şirket 15 Haziran 2015 tarihinde tescil edilmiş olup, T.C. Hazine ve Maliye Bakanlığı 24 Mart 2016 tarihli ve 38681552-301.02[301.02]/-E.9070 sayılı izin yazısıyla reasürans faaliyet ruhsatı almış olup, 1 Temmuz 2016 tarihinde reasürans faaliyetlerine başlamıştır.

Şirket'in başlıca kuruluş amacı, yurtiçi ve yurtdışı reasürans ve retrosesyon işlemlerini yapmaktır. Şirket, ana sözleşmesi gereği yurtiçinde ve yurtdışında yapılmasında yasal olarak sakınca bulunmayan her türlü reasürans ve retrosesyon sözleşmeleri yapabilir ve bu konularla ilgili her türlü işlemleri gerçekleştirebilir.

Şirket'in bağlı ortaklığı VHV Allgemeine Sigorta A.Ş.'nin fiili faaliyet konusu tüm alt branşlar dahil olmak üzere, Kaza, Hastalık/Sağlık, Kara Araçları, Raylı Araçlar, Hava Araçları, Su Araçları, Nakliyat, Yangın ve Doğal Afetler, Genel Zararlar, Hava Araçları Sorumluluk, Su Araçları Sorumluluk, Genel Sorumluluk, Kredi, Kefalet, Finansal Kayıplar, Hukuksal Koruma ve Destek branşları olmak üzere hayat dışı sigortacılık alanında faaliyet göstermektedir. 5 Aralık 2016 tarihli 9212 sayılı Türkiye Ticaret Sicil Gazetesi'nde belirtildiği ve 30 Kasım 2016 tarihinde tescil edildiği üzere Şirket'in talebi üzerine Kara Araçları Sorumluluk Sigortası Ruhsatnamesi 30 Kasım 2016 tarihi itibarıyla iptal edilmiştir.

#### **1.4 Kuruluşun faaliyetlerinin ve esas çalışma alanlarının niteliklerinin açıklanması**

Şirket faaliyetlerini, 14 Haziran 2007 tarih ve 26552 sayılı Resmi Gazete'de yayımlanan 5684 sayılı Sigortacılık Kanunu ("Sigortacılık Kanunu") ve bu kanuna dayanılarak T.C. Hazine ve Maliye Bakanlığı tarafından yayımlanan diğer yönetmelik ve düzenlemeler çerçevesinde yürütmekte olup; yukarıda 1.3- İşletmenin fiili faaliyet konusu notunda belirtilen reasürans ve retrosesyon branşlarında faaliyet göstermektedir.

Şirket'in bağlı ortaklığı VHV Allgemeine Sigorta A.Ş., Türkiye'de tescil edilmiş olup, "Anonim Şirket" statüsünde 1.3 – İşletmenin fiili faaliyet konusu notunda belirtilen sigortacılık branşlarında faaliyetlerini göstermektedir.

## VHV Reasürans Anonim Şirketi

31 Aralık 2023 Tarihi İtibarıyla Hazırlanan  
Konsolide Finansal Tablolara İlişkin Dipnotlar

(Para Birimi: Türk Lirası (TL) olarak ifade edilmiştir.)

### 1 Genel bilgiler (devamı)

#### 1.5 Kategorileri itibarıyla dönem içinde çalışan personelin ortalama sayısı

Kategorileri itibarıyla dönem içinde çalışan personelin ortalama sayısı aşağıdaki gibidir:

	31 Aralık 2023	31 Aralık 2022
Üst düzey yönetici	6	7
Personel	125	108
<b>Toplam</b>	<b>131</b>	<b>115</b>

#### 1.6 Üst yönetime sağlanan ücret ve benzeri menfaatler

31 Aralık 2023 tarihinde sona eren hesap döneminde, yönetim kurulu başkan ve üyeleriyle genel müdür, genel müdür yardımcıları gibi üst düzey yöneticilere sağlanan ücret ve benzeri menfaatlerin toplam tutarı 18.254.920 TL'dir (31 Aralık 2022: 18.605.063 TL).

#### 1.7 Finansal tablolarda; yatırım gelirlerinin ve faaliyet giderlerinin (personel, yönetim, araştırma geliştirme, pazarlama ve satış, dışarıdan sağlanan fayda ve hizmetler ile diğer faaliyet giderleri) dağıtımında kullanılan anahtarlar

Şirketlerce hazırlanacak olan konsolide finansal tablolarda kullanılan anahtara ilişkin usul ve esaslar, T.C. Hazine ve Maliye Bakanlığı tarafından 4 Ocak 2008 tarih ve 2008/1 sayılı "Sigortacılık Hesap Planı Çerçevesinde Hazırlanmakta Olan Finansal Tablolarda Kullanılan Anahtarların Usul ve Esaslarına İlişkin Genelge" çerçevesinde belirlenmiştir.

Söz konusu genelge uyarınca şirketler, T.C. Hazine ve Maliye Bakanlığı tarafından önerilen yöntem veya T.C. Hazine ve Maliye Bakanlığı'ndan onay alınması şartı ile kendi belirleyecekleri bir yöntem ile teknik bölüm faaliyet giderlerini, sigorta bölümlerine dağıtabilirler. Bu çerçevede Şirket, direkt maliyetlerini doğrudan, dışarıdan sağlanan fayda ve hizmet giderleri ile diğer faaliyet giderlerini ise ilk faaliyet yılına ilişkin brüt yazılan prim tutarlarını esas almak suretiyle belirlenen oranlar dahilinde yapmaktadır.

#### 1.8 Finansal tabloların tek bir şirket mi yoksa şirketler grubunu mu içerdiği

İlişikteki finansal tablolar, Grup'un konsolide finansal bilgilerini içermekte olup, uygulanan konsolidasyon esaslarına ilişkin bilgiler 2.2 – Konsolidasyon notunda detaylandırılmıştır.

Sermayesinde sahip olduğu %100 oranındaki payla Şirket'in bağlı ortaklığı konumundaki VHV Allgemeine Sigorta Şirketi'nin 31 Aralık 2023 tarihi itibarıyla hazırlanan konsolide finansal tabloları tam konsolidasyon yöntemine göre konsolide edilmiştir.

Şirket'in bağlı ortaklığı VHV Allgemeine Sigorta, Kaza, Hastalık/Sağlık, Kara Araçları, Raylı Araçlar, Hava Araçları, Su Araçları, Nakliyat, Yangın ve Doğal Afetler, Genel Zararlar, Hava Araçları Sorumluluk, Su Araçları Sorumluluk, Genel Sorumluluk, Kredi, Kefalet, Finansal Kayıplar, Hukuksal Koruma ve Destek branşları olmak üzere hayat dışı sigortacılık alanında faaliyet göstermektedir.

**VHV Reasürans Anonim Şirketi**  
31 Aralık 2023 Tarihi İtibarıyla Hazırlanan  
Konsolide Finansal Tablolara İlişkin Dipnotlar  
(Para Birimi: Türk Lirası (TL) olarak ifade edilmiştir.)

**1 Genel bilgiler (devamı)**

**1.9 Raporlayan işletmenin adı veya diğer kimlik bilgileri ve bu bilgide önceki raporlama döneminden itibaren olan değişiklikler**

Şirket'in Ticaret Unvanı	: VHV Reasürans Anonim Şirketi
Şirket'in Genel Müdürlüğü'nün Adresi	: Büyükdere Cd. No:127 Astoria Kuleler B Blok Kat:11 34394 Şişli/İSTANBUL
Şirket'in elektronik site adresi	: <a href="http://www.vhvre.com">www.vhvre.com</a>

**1.10 Raporlama döneminden sonraki olaylar**

Raporlama döneminden sonraki olaylara ilişkin açıklamalar Not 46 – *Raporlama döneminden sonra ortaya çıkan olaylar* notunda detaylı olarak sunulmuştur.

31 Aralık 2023 tarihinde sona eren finansal tablolar 25 Mart 2024 tarihinde Şirket Yönetim Kurulu tarafından onaylanmıştır.

## **VHV Reasürans Anonim Şirketi**

31 Aralık 2023 Tarihi İtibarıyla Hazırlanan  
Konsolide Finansal Tablolara İlişkin Dipnotlar

(Para Birimi: Türk Lirası (TL) olarak ifade edilmiştir.)

## **2 Önemli muhasebe politikalarının özeti**

### **2.1 Hazırlık esasları**

#### **2.1.1 Finansal tabloların düzenlenmesinde kullanılan temeller ve kullanılan özel muhasebe politikalarıyla ilgili bilgiler**

Grup, konsolide finansal tablolarını, 14 Haziran 2007 tarih ve 26522 sayılı Resmi Gazete’de yayımlanan 5684 sayılı Sigortacılık Kanunu gereğince yürürlükte bulunan düzenlemelerde belirlenen muhasebe ilke ve standartlara, 18 Ekim 2019 tarihli Cumhurbaşkanlığı Kararnamesi ile kurulan Sigortacılık ve Özel Emeklilik Düzenleme ve Denetleme Kurumu (“SEDDK”) tarafından yayımlanan diğer yönetmelik, açıklama ve genelgelere ve bunlar ile düzenlenmiş konular dışında Türkiye Muhasebe Standartları (“TMS”) ile Türkiye Finansal Raporlama Standartları (“TFRS”) hükümlerini içeren “Sigortacılık Muhasebe ve Finansal Raporlama Mevzuatı”na uygun olarak hazırlamaktadır. SEDDK'nın kurulması ve sigortacılık sektörüne ilişkin düzenleme faaliyetine başlamasından önceki sigortacılık mevzuatı ise T.C. Hazine ve Maliye Bakanlığı ("Hazine ve Maliye Bakanlığı") tarafından yayımlanmıştır.

Söz konusu yönetmeliğin 4’üncü maddesinde; sigorta sözleşmelerine, bağlı ortaklık, birlikte kontrol edilen ortaklık ve iştiraklerin muhasebeleştirilmesi ve finansal tablolar, kamuya açıklanacak finansal tablolar ile bunlara ilişkin açıklama ve dipnotların düzenlenmesine ilişkin usul ve esasların T.C. Hazine ve Maliye Bakanlığı’na çıkarılacak tebliğler ile belirleneceği belirtilmiştir.

18 Nisan 2008 tarih ve 26851 sayılı Resmi Gazete’de yayımlanan “Finansal Tabloların Sunumu Hakkında Tebliğ” ile finansal tabloların önceki dönemlerle ve diğer şirketlerin finansal tabloları ile karşılaştırılmasını teminen, şirketlerin hazırlayacakları finansal tabloların şekil ve içeriği düzenlenmiştir.

#### **2.1.2 Finansal tabloların anlaşılması için uygun olan diğer muhasebe politikaları**

##### **Hiperenflasyonist ülkelerde muhasebeleştirme**

Türkiye’de faaliyet gösteren şirketlerin finansal tabloları 31 Aralık 2004 tarihi itibarıyla TMS 29 – Yüksek Enflasyonlu Ekonomilerde Finansal Raporlama’ya uygun olarak, TL’nin genel satın alım gücündeki değişimler nedeniyle yapılan düzeltmeleri yansıtabilecek şekilde ifade edilmiştir. TMS 29, yüksek enflasyonlu ekonomilerin para birimi ile hazırlanan finansal tabloların raporlama dönemi sonundaki ölçüm biriminden gösterilmesini ve önceki dönemlere ait bakiyelerin de aynı birimden gösterilmesini öngörmektedir

TMS 29 “Yüksek Enflasyonlu Ekonomilerde Finansal Raporlama” Standardına göre, fonksiyonel para birimi yüksek enflasyonlu bir ekonominin para birimi olan işletmeler finansal tablolarını raporlama dönemi sonundaki paranın satın alma gücüne göre raporlamaktadırlar. Kamu Gözetimi Muhasebe ve Denetim Standartları Kurumu’nun (KGGK) 23 Kasım 2023 tarihinde yaptığı açıklamaya istinaden, Türkiye Finansal Raporlama Standartları (TFRS)’ni uygulayan işletmelerin 31 Aralık 2023 tarihinde veya sonrasında sona eren yıllık raporlama dönemine ait finansal tablolarının “TMS 29 Yüksek Enflasyonlu Ekonomilerde Finansal Raporlama”da yer alan muhasebe ilkelerine uygun olarak enflasyon etkisine göre düzeltilerek sunulması gerekmektedir. Aynı açıklamada, kendi alanlarında düzenleme ve denetleme yapmakla yetkili kurum ya da kuruluşların enflasyon muhasebesinin uygulanmasına yönelik farklı geçiş tarihleri belirleyebilecekleri ifade edilmiş olup, bu kapsamda Sigortacılık ve Özel Emeklilik Düzenleme ve Denetleme Kurumu (SEDDK); 6 Aralık 2023 tarihli Kurul kararı uyarınca; sigorta ve reasürans şirketlerinin 31 Aralık 2023 tarihli finansal tablolarının enflasyon düzeltmesine tabi tutulmayacağını açıklamıştır.

Buna istinaden Grup’un 31 Aralık 2023 tarihli finansal tablolarında “TMS 29 Yüksek Enflasyonlu Ekonomilerde Finansal Raporlama Standardı” uygulanmamıştır.

## **VHV Reasürans Anonim Şirketi**

31 Aralık 2023 Tarihi İtibarıyla Hazırlanan  
Konsolide Finansal Tablolara İlişkin Dipnotlar

(Para Birimi: Türk Lirası (TL) olarak ifade edilmiştir.)

## **2 Önemli muhasebe politikalarının özeti (devamı)**

### **2.1 Hazırlık esaslar (devamı)**

#### **2.1.2 Finansal tabloların anlaşılması için uygun olan diğer muhasebe politikaları (devamı)**

Şirket prim, komisyon ve tazminat tahakkuklarını, sigorta ve reasürans şirketlerince kendisine yapılan bildirimleri esas alarak kayıtlarına almakta olup, bu bildirimler söz konusu sedan şirketlerin kendi hesaplarını kapamalarına bağlı olarak gecikmeli geldiğinden; yazılan primler, tazminat ve komisyon tahakkukları 3 ay gecikmeli olarak Şirket finansal tablolarında muhasebeleştirilmektedir. Dolayısıyla, söz konusu gelir tablosu kalemleri için finansal tablolarda yer alan tutarlar 30 Eylül – 31 Aralık 2022 tarihi arasındaki üç aylık hesap dönemi ile 1 Ocak-30 Eylül 2023 tarihinde sona eren dokuz aylık hesap dönemine ait tutarlardan oluşmakta olup, bunlarla direkt bağlantısı olan bilanço kalemleri de bu gecikmeden dolayı 31 Aralık 2023 tarihi itibarıyla fiili durumu yansıtmamaktadır.

Bununla birlikte, T.C. Hazine ve Maliye Bakanlığı'nın 8 Kasım 2019 tarih ve 38681552-111.04.01-E.480979 sayılı Şirket'e hitaben hazırladığı yazısında, sedan şirket hesap özetlerinin gecikmeli olarak gelmesine bağlı olarak, finansal raporlar içerisinde gerekli bilgilerin verilmesi kaydıyla, prim, komisyon ve tazminat tahakkuklarının en son bilgiler çerçevesinde muhasebeleştirilmesi ve raporlanması hususunda bir sakınca görülmediği belirtilmektedir.

Diğer muhasebe politikalarına ilişkin bilgiler, yukarıda 2.1.1 – *Finansal tabloların düzenlenmesinde kullanılan temeller ve kullanılan özel muhasebe politikalarıyla ilgili bilgiler* kısmında ve bu raporun müteakip bölümlerinde her biri kendi başlığı altında açıklanmıştır.

#### **2.1.3 Geçerli olan ve raporlama para birimi**

İlişikteki konsolide finansal tablolar, Grup'un geçerli ve raporlama para birimi olan TL cinsinden sunulmuştur.

#### **2.1.4 Finansal tablolarda sunulan tutarların yuvarlanma derecesi**

TL olarak verilen finansal bilgiler, en yakın tam TL değerine yuvarlanarak gösterilmiştir.

#### **2.1.5 Finansal tabloların düzenlenmesine kullanılan ölçüm temeli**

Konsolide finansal tablolar, tarihi maliyet esasına göre hazırlanmıştır.

#### **2.1.6 Muhasebe politikaları, muhasebe tahminlerinde değişiklikler ve hatalar**

Muhasebe tahminlerindeki değişiklikler, yalnızca bir döneme ilişkin ise, değişikliğin yapıldığı cari dönemde, ayrıca gelecek dönemlere ilişkin ise, gelecek dönemleri kapsayacak şekilde, ileriye yönelik olarak uygulanır. Cari dönemde muhasebe tahminlerinde değişiklik yapılmamıştır.

Muhasebe politikalarında yapılan önemli değişiklikler ve tespit edilen önemli muhasebe hataları geriye dönük olarak uygulanır ve önceki dönem finansal tabloları yeniden düzenlenir. Cari dönemde muhasebe politikası değişikliği ve tespit edilen önemli muhasebe hatası yoktur.

Muhasebe tahminlerine ilişkin açıklamalar 3 – *Önemli muhasebe tahminleri ve hükümleri* notunda verilmiştir.

#### **2.1.7 Karşılaştırmalı bilgiler ve önceki dönem tarihli finansal tabloların düzeltilmesi**

Finansal durum ve performans trendlerinin tespitine imkan vermek üzere, Grup'un cari dönem konsolide finansal tabloları önceki dönemle karşılaştırmalı olarak hazırlanmaktadır. Cari dönem konsolide finansal tabloların sunumu ile uygunluk sağlanması açısından karşılaştırmalı bilgiler gerekli görüldüğünde yeniden sınıflandırılır.

## VHV Reasürans Anonim Şirketi

31 Aralık 2023 Tarihi İtibarıyla Hazırlanan  
Konsolide Finansal Tablolara İlişkin Dipnotlar

(Para Birimi: Türk Lirası (TL) olarak ifade edilmiştir.)

## 2 Önemli muhasebe politikalarının özeti (devamı)

### 2.2 Konsolidasyon

T.C. Hazine ve Maliye Bakanlığı tarafından 31 Aralık 2008 tarih ve 27097 sayılı Resmi Gazete’de yayımlanan “Sigorta ve Reasürans Şirketleri ile Emeklilik Şirketlerinin Konsolide Finansal Tablolarının Düzenlenmesine İlişkin Tebliğ” (“Konsolidasyon Tebliği”) ile sigorta, reasürans ve emeklilik şirketlerinin; 31 Mart 2009 tarihinden itibaren konsolide olmayan finansal tablolara ilave olarak konsolide finansal tablo yayımlanmasını istemektedir.

Bu çerçevede, Şirket’in bağlı ortağı konumundaki VHV Allgemeine Sigorta Anonim Şirketi (“VHV Allgemeine Sigorta”) finansal tabloları tam konsolidasyon yöntemine göre konsolide edilmek suretiyle ayrıca konsolide finansal tablolar hazırlanmaktadır.

Şirket Oman Insurance Company’nin %100 sahibi olduğu VHV Allgemeine Sigorta A.Ş. (eski adıyla Dubai Sigorta A.Ş.) hisselerinin tamamını 14 Haziran 2022 tarihinde satın alınmıştır ve pay devri 19 Temmuz 2022 tarihinde tescil ve ilan edilmiştir. Bu satınalım işlemi ile Şirket VHV Allgemeine Sigorta’nın %100 hisselerinin sahibi olmuştur ve Şirket tarafından kontrol edilmeye başlanmıştır. 14 Haziran 2022 tarihi itibarıyla VHV Allgemeine Sigorta’nın kontrolünün Şirkete geçmesi nedeniyle, Şirket 30 Haziran 2022 tarihi itibarıyla birleşme işlemi gerçekleştirmiştir. Finansal sonuçları dikkate alınan 30 Haziran 2022 tarihi ile hisse edinim tarihi olan 14 Haziran 2022 arasındaki 16 günlük sürede finansal tablo kalemlerini etkileyen önemli nitelikte bir işlemin olmaması nedeniyle 30 Haziran 2022 tarihindeki ilişikteki finansal durum tablosu tam konsolidasyon kapsamına alınmıştır. Şirket, 2022 yılında gerçekleşen işletme satın alınımına ilişkin tanımlanabilir varlık / yükümlülük çalışması sonucunda 72.743.762 TL’lik değer şerefiye olarak aktifleştirilmiştir.

#### Konsolidasyonda eliminasyon işlemleri

VHV Allgemeine Sigorta’nın bilançosu ve gelir tablosu tam konsolidasyon yöntemi kullanılarak konsolide edilmiş ve Şirket defterlerinde bağlı ortaklıklar olarak yansıtılan VHV Allgemeine Sigorta’nın kayıtlı değerleri ile VHV Allgemeine Sigorta’nın defterlerinde yansıtılan sermayesi karşılıklı olarak netleştirilmiştir. Konsolide finansal tablolar, VHV Allgemeine Sigorta ve Şirket arasındaki işlemlerden dolayı oluşan tüm bakiye ve işlemler ve gerçekleşmemiş her türlü kazanç ve zararlardan arındırılmıştır. Gerekliğinde, Şirket’in izlediği muhasebe politikalarıyla aynı olması amacıyla Bağlı Ortaklık’ın finansal tablolarında muhasebe politikalarıyla ilgili düzeltmeler yapılmıştır.

Konsolidasyon kapsamına dahil olan ortaklıklara ilişkin bilgiler aşağıdaki gibidir:

Adı	Ortaklık payı	Toplam varlık	Toplam öz kaynak	Dönem net karı/(zararı)	Bağımsız denetimden geçip geçmediği	Dönem
VHV Allgemeine Sigorta A.Ş.	% 100	1.234.770.942	283.175.876	60.019.359	Bağımsız denetimden geçti	31 Aralık 2023

### 2.3 Bölüm raporlaması

Bir faaliyet bölümü, Grup’un faaliyet gösterdiği iş alanlarının, diğer faaliyet bölümleri ile yapılan işlemlerden doğan hasılat ve harcamalar dahil, hasılat elde eden ve harcama yapabilen ve Yönetim Kurulu (karar almaya yetkili mercii olarak) tarafından faaliyet sonuçları düzenli bir şekilde gözden geçirilen, performansı ölçülen ve finansal bilgileri ayırt edilebilen bir parçasıdır. Şirket, 31 Aralık 2023 ve 2022 tarihleri itibarıyla hayat dışı sigortacılık faaliyetlerini sürdürmekte olup halka açık olmadığı için bölüm raporlaması yapmamaktadır.

## VHV Reasürans Anonim Şirketi

31 Aralık 2023 Tarihi İtibarıyla Hazırlanan  
Konsolide Finansal Tablolara İlişkin Dipnotlar

(Para Birimi: Türk Lirası (TL) olarak ifade edilmiştir.)

## 2 Önemli muhasebe politikalarının özeti (devamı)

### 2.4 Yabancı para karşılıkları

İşlemler, Grup'un geçerli olan para birimi olan TL olarak kaydedilmektedir. Yabancı para cinsinden gerçekleştirilen işlemler, işlemlerin gerçekleştirildiği tarihlerdeki geçerli olan kurlardan kaydedilmektedir. Raporlama dönemi sonu itibarıyla, yabancı para cinsinden olan parasal varlık ve yükümlülükler, raporlama dönemi sonundaki kurlardan TL'ye çevrilmekte ve çevrim sonucu oluşan çevrim farkları satılmaya hazır finansal varlıkların gerçeğe uygun değer değişimleri üzerinden oluşan kur farkları hariç, sonucun pozitif veya negatif olmasına göre ilişikteki finansal tablolarda kambiyo karları ve kambiyo zararları hesaplarına yansıtılmaktadır.

### 2.5 Maddi duran varlıklar

Maddi duran varlıklar maliyet değerleri üzerinden kayıtlara yansıtılmaktadır. Amortisman, maddi duran varlıkların maliyetleri veya yeniden değerlendirilmiş tutarları üzerinden maddi varlıkların faydalı ömürleri esas alınarak doğrusal amortisman yöntemi kullanılarak ayrılmaktadır.

Maddi duran varlıkların elden çıkarılmasından doğan kazanç ve kayıplar net elden çıkarma hasılatı ile ilgili maddi duran varlığın net defter değerinin arasındaki fark olarak hesaplanmakta ve ilgili dönemin gelir tablosuna yansıtılmaktadır.

Maddi duran varlıklara yapılan normal bakım ve onarım harcamaları gider olarak muhasebeleştirilmektedir.

Maddi duran varlıklar üzerinde rehin, ipotek ve benzeri herhangi bir takyidat bulunmamaktadır.

Muhasebe tahminlerinde, cari döneme önemli bir etkisi olan ya da sonraki dönemlerde önemli bir etkisi olması beklenen değişiklik bulunmamaktadır.

Maddi duran varlıklar için ilgili amortisman payları faydalı ömürleri esas alınarak kayıtlı değerleri üzerinden doğrusal amortisman yöntemi kullanılarak hesaplanmaktadır. Maddi duran varlıkların amortismanında kullanılan oranlar ve tahmini ekonomik ömür olarak öngörülen süreler aşağıdaki gibidir:

Maddi duran varlıklar	Tahmini ekonomik ömür (Yıl)	Amortisman oranı (%)
Makine ve teçhizatlar	3-15	10-20
Demirbaş ve tesisatlar	5-15	10-20
Özel maliyetler	4-10	10-20
Faaliyet kiralalamaları	1-2	10-20

### 2.6 Yatırım amaçlı gayrimenkuller

31 Aralık 2023 tarihi itibarıyla Grup'un yatırım amaçlı gayrimenkulleri bulunmamaktadır (31 Aralık 2022: Bulunmamaktadır).

### 2.7 Maddi olmayan duran varlıklar

Maddi olmayan duran varlıklar TMS 38 – *Maddi Olmayan Duran Varlıkların Muhasebeleştirilmesi Standardı* uyarınca kayıtlara maliyet bedelleri üzerinden alınmaktadır.

#### *Satın alınan maddi olmayan duran varlıklar*

Satın alınan maddi olmayan duran varlıklar, maliyet değerlerinden birikmiş itfa payları ve birikmiş değer düşüklükleri düşüldükten sonraki tutarıyla gösterilirler. Bu varlıklar beklenen faydalı ömürlerine göre (5 yıl) doğrusal amortisman yöntemi kullanılarak amortismanına tabi tutulur. Beklenen faydalı ömür ve amortisman yöntemi, tahminlerde ortaya çıkan değişikliklerin olası etkilerini tespit etmek amacıyla her yıl gözden geçirilir ve tahminlerdeki değişiklikler ileriye dönük olarak muhasebeleştirilir.



## VHV Reasürans Anonim Şirketi

31 Aralık 2023 Tarihi İtibarıyla Hazırlanan  
Konsolide Finansal Tablolara İlişkin Dipnotlar

(Para Birimi: Türk Lirası (TL) olarak ifade edilmiştir.)

## 2 Önemli muhasebe politikalarının özeti (devamı)

### 2.7 Maddi olmayan duran varlıklar (devamı)

#### Bilgisayar yazılımı

Satın alınan bilgisayar yazılımları, satın alımı sırasında ve satın almadan kullanıma hazır olana kadar geçen sürede oluşan maliyetler üzerinden aktifleştirilir. Söz konusu maliyetler, faydalı ömürlerine göre (5 yıl) amortismanına tabi tutulur.

Bilgisayar yazılımlarını geliştirmek ve sürdürmekle ilişkili maliyetler, oluştukları dönemde gelir tablosuna kaydedilmektedir. Kontrolü Grup'un elinde olan, saptanabilir ve kendine özgü yazılım ürünleri ile direk ilişkilendirilebilen ve bir yıldan fazla süre ile maliyetinin üzerinde ekonomik fayda sağlayacak harcamalar maddi olmayan duran varlık olarak değerlendirilir. Maliyetler, yazılımı geliştiren çalışanların maliyetlerini ve genel üretim giderlerinin bir kısmını da içermektedir. Duran varlık olarak değerlendirilen bilgisayar yazılım geliştirme maliyetleri, faydalı ömürleri üzerinden amortismanına tabi tutulurlar (3 yılı geçmemek kaydıyla).

#### Şerefiye

Satın alınan bağlı ortaklığın/iştirakin tanımlanabilen net varlıklarındaki Grup payının gerçeğe uygun değerinin satın alma maliyetini aşan tutarı olarak ifade edilir. İştiraklerin alımından elde edilen şerefiye tutarı "İştirakler" hesabına dahil edilir ve genel bakiyenin bir kısmı olarak değer düşüklüğü testine tabi tutulur. Ayrıca muhasebeleştirilen şerefiye tutarı için her yıl değer düşüklüğü testi yapılır ve maliyetinden birikmiş değer düşüklüğü karşılıklarının düşülmesiyle gösterilir. Şerefiyedeki değer düşüklüğü karşılıkları iptal edilmez. İşletmenin elden çıkarılması sonucu oluşan kazanç veya kayıplar satılan işletmeyle ilişkili olan şerefiyenin defter değerini de içerir.

Değer düşüklüğü testi için şerefiye nakit yaratan birimlere dağıtılır. Dağıtımlar, şerefiyenin oluştuğu işletme birleşmelerinden fayda sağlaması beklenen nakit yaratan birimlere ya da nakit yaratan birim gruplarına yapılır.

Bir işletmenin satın alınması ile ilgili katlanılan satın alma maliyeti, iktisap edilen işletmenin satın alma tarihindeki tanımlanabilir varlık, yükümlülük ve şarta bağlı yükümlülüklerine dağıtılır. Satın alma maliyeti ile iktisap edilen işletmenin tanımlanabilir varlık, yükümlülük ve şarta bağlı yükümlülüklerinin gerçeğe uygun değeri arasındaki fark şerefiye olarak konsolide finansal tablolarda muhasebeleştirilir. İşletme birleşmelerinde satın alınan işletmenin finansal tablolarında yer almayan; ancak şerefiyenin içerisinden ayrılabilme özelliğine sahip varlıklar, maddi olmayan duran varlıklar ve şarta bağlı yükümlülükler gerçeğe uygun değerleri ile konsolide finansal tablolara yansıtılır. Satın alınan şirketin finansal tablolarında yer alan şerefiye tutarları tanımlanabilir varlık olarak değerlendirilmez.

Şirket, 14 Haziran 2022 tarihi itibarı ile VHV Allgemeine Sigorta'nın tüm hak ve yükümlülükleri ile birlikte devralmıştır. Devralınan şirket için tespit edilen 72.743.762 TL'lik değer şerefiye olarak aktifleştirilmiştir. 31 Aralık 2023 tarihi itibarıyla Grup değerlendirme metodlarını gözden geçirmiş, gelecekte oluşacak hasılat beklentilerini analiz etmiş ve indirgenmiş nakit akım metodu ile toplam şerefiye bakiyesini değer düşüklüğü testine tabi tutmuş ve bunun sonucunda herhangi bir değer düşüşüne rastlanmamıştır.

## VHV Reasürans Anonim Şirketi

31 Aralık 2023 Tarihi İtibarıyla Hazırlanan  
Konsolide Finansal Tablolara İlişkin Dipnotlar

(Para Birimi: Türk Lirası (TL) olarak ifade edilmiştir.)

## 2 Önemli muhasebe politikalarının özeti (devamı)

### 2.8 Finansal varlıklar

Finansal varlıklar; nakit mevcudunu, sözleşmeden doğan ve karşı taraftan nakit veya başka bir finansal varlık edinme veya karşılıklı olarak finansal araçları değiştirme hakkını ya da karşı tarafın sermaye aracı işlemlerini ifade eder.

Finansal varlıklar, gerçeğe uygun değer farkı kar/zarara yansıtılan finansal varlıklar, vadeye kadar elde tutulacak finansal yatırımlar, satılmaya hazır finansal varlıklar ve kredi ve alacaklar olarak dört grupta sınıflandırılabilir.

*Kredi ve alacaklar*, sabit veya belirlenebilir nitelikte ödemelere sahip olan, aktif bir piyasada işlem görmeyen ve borçluya para, mal ve hizmet sağlama yoluyla yaratılan türev olmayan finansal varlıklardır. Grup'un finansal tablolarında kredi ve alacaklar, var ise değer düşüklüğü için ayrılan karşılık tutarı düşülerek, faizsiz bir alacak olması durumunda iskonto edilmiş değerleriyle; faizli bir alacak olması durumunda ise, etkin faiz yöntemiyle hesaplanan itfa edilmiş maliyetleri ile muhasebeleştirilmektedir.

Finansal varlıklar, bu varlıklar üzerindeki sözleşmeye bağlı haklardaki kontrol kaybedildiği zaman kayıtlardan çıkarılır. Bu durum bu hakların gerçekleşmesi, vadesinin dolması veya teslim edilmesi durumunda oluşur.

Nakit akış tablolarının hazırlanmasına esas olan “nakit ve nakit benzerleri”; Grup'un serbest kullanımında olan veya bloke olarak tutulmayan kasa, alınan çekler, diğer nakit ve nakit benzeri varlıklar ve vadesiz banka mevduatları ile orijinal vadesi üç aydan kısa olan bankalardaki vadeli mevduatlar ile menkul kıymetlere yapılan yatırımlar olarak tanımlanmaktadır.

### 2.9 Varlıklarda değer düşüklüğü

#### Finansal varlıklarda değer düşüklüğü

Şirket her raporlama döneminde, bir finansal varlık veya finansal varlık grubunun değer düşüklüğüne uğradığına ilişkin ortada tarafsız göstergelerin bulunup bulunmadığı hususunu değerlendirir. Bir finansal varlık ya da finansal varlık grubu, sadece ve sadece ilgili varlığın ilk muhasebeleştirilmesinden sonra bir veya birden fazla zarar/kayıp olayının meydana geldiğine ve söz konusu zarar olayının ilgili finansal varlığın veya varlık grubunun güvenilir bir biçimde tahmin edilebilen gelecekteki tahmini nakit akışları üzerindeki etkisi sonucunda değer düşüklüğüne uğradığına ilişkin tarafsız bir göstergenin bulunması durumunda değer düşüklüğüne uğradığı varsayılır ve değer düşüklüğü zararı oluşur.

Alacaklar, tahsil edilememe riskine karşı özel karşılıkları düşüldükten sonraki net tutarlarıyla gösterilmiştir. Kredi ve alacak tutarlarının tahsil edilemeyecek olduğunu düzenli incelemeler neticesinde gösteren bir durumun söz konusu olması halinde alacaklar için tahsil edilebileceği tutara kadar özel karşılık ayrılmaktadır. Sermaye araçlarının geri kazanılabilir tutarı o aracın gerçeğe uygun değeridir. Gerçeğe uygun değerleriyle ölçülen borçlanma araçlarının geri kazanılabilir tutarı tahmini gelecekteki nakit akımlarının piyasadaki faiz oranları ile bugünkü değere indirgenmiş halini ifade eder.

Değer düşüklüğü kayıtlara alındıktan sonra oluşan bir olay eğer değer düşüklüğünün geri çevrilmesini nesnel olarak sağlıyorsa değer düşüklüğü geri çevrilir. İtfa edilmiş maliyet ile ölçülen finansal varlıklar ile satılmaya hazır finansal varlık olarak sınıflandırılmış borçlanma senetlerindeki değer düşüklüğünün geri çevrilmesi gelir tablosundan yapılır. Satılmaya hazır finansal varlık olarak sınıflandırılmış sermaye araçlarından oluşan finansal varlıklardaki değer düşüklüğünün geri çevrilmesi ise doğrudan özkaynaklardan yapılır.

#### Duran varlıklarda değer düşüklüğü

Grup, her raporlama döneminde varlıklarının değer düşüklüğüne uğramış olabileceğine dair herhangi bir belirtinin bulunup bulunmadığını değerlendirmektedir. Böyle bir belirtinin mevcut olması durumunda ilgili varlığın geri kazanılabilir tutarını TMS 36 – *Varlıklarda Değer Düşüklüğüne İlişkin Türkiye Muhasebe Standardı* çerçevesinde tahmin etmekte ve geri kazanılabilir tutarın ilgili varlığın defter değerinin altında olması durumunda değer düşüklüğü karşılığı ayırmaktadır.

Dönemin karşılık giderleri 47 – *Diğer* notunda detaylı olarak sunulmuştur.

**VHV Reasürans Anonim Şirketi**  
31 Aralık 2023 Tarihi İtibarıyla Hazırlanan  
Konsolide Finansal Tablolara İlişkin Dipnotlar  
(Para Birimi: Türk Lirası (TL) olarak ifade edilmiştir.)

**2 Önemli muhasebe politikalarının özeti (devamı)**

**2.10 Türev finansal araçlar**

Raporlama dönemi sonu itibarıyla Grup'un türev finansal araçları bulunmamaktadır (31 Aralık 2022: Bulunmamaktadır).

**2.11 Finansal varlıkların netleştirilmesi**

Finansal varlıklar ve borçlar, Grup'un netleştirmeye yönelik bir hakka veya yaptırım gücüne sahip olması ve ilgili finansal aktif ve pasifi net tutarları üzerinden tahsil etme/ödeme niyetinde olması veya ilgili finansal varlığı ve borcu eşzamanlı olarak sonuçlandırma hakkına sahip olması durumlarında bilançoda net tutarları üzerinden gösterilmektedir.

Gelir ve giderler, sadece Raporlama Standartları'nca izin verildiği sürece veya Grup'un alım satım işlemleri gibi benzer işlemler sonucu oluşan kar ve zararlar için net olarak gösterilmektedir.

**2.12 Nakit ve nakit benzeri varlıklar**

Nakit akış tablolarının hazırlanmasına esas olan “nakit ve nakit benzerleri”; Grup'un serbest kullanımında olan veya bloke olarak tutulmayan kasa, alınan çekler, diğer nakit ve nakit benzeri varlıklar ve vadesiz banka mevduatları ile orijinal vadesi üç aydan kısa olan bankalardaki vadeli mevduatlar olarak tanımlanmaktadır.

**2.13 Sermaye**

Grup'un sermayesinde doğrudan veya dolaylı hakimiyeti söz konusu olan sermaye grubu toplam %100 pay ile VHV Allgemeine Versicherung AG (“VHV Grubu”) 'dir. 31 Aralık 2023 ve 2022 tarihleri itibarıyla, Grup'un sermaye ve ortaklık yapısı aşağıdaki gibidir:

Adı	31 Aralık 2023		31 Aralık 2022	
	Pay tutarı (TL)	Pay oranı (%)	Pay tutarı (TL)	Pay oranı (%)
VHV Allgemeine Versicherung AG	703.500.000	100%	703.500.000	100%
<b>Ödenmiş sermaye</b>	<b>703.500.000</b>	<b>100%</b>	<b>703.500.000</b>	<b>100%</b>

**Dönem içinde yapılan sermaye artırımları ve kaynakları**

Yoktur.

**Sermayeyi temsil eden hisse senetlerine tanınan imtiyazlar**

Sermayeyi temsil edilen hisse senetlerine tanınan herhangi bir imtiyaz bulunmamaktadır.

**Grup'ta kayıtlı sermaye sistemi**

Yoktur.

**Grup'un geri satın alınan kendi hisseleri**

Yoktur.

## VHV Reasürans Anonim Şirketi

31 Aralık 2023 Tarihi İtibarıyla Hazırlanan  
Konsolide Finansal Tablolara İlişkin Dipnotlar

(Para Birimi: Türk Lirası (TL) olarak ifade edilmiştir.)

## 2 Önemli muhasebe politikalarının özeti (devamı)

### 2.14 Sigorta ve yatırım sözleşmeleri - sınıflandırma

Poliçe sahibinin olumsuz etkilenmesine neden olan, önceden tanımlanmış gelecekteki belirsiz bir olayın (sigorta ile teminat altına alınan olay) gerçekleşmesi durumunda, Grup'un poliçe sahibinin zararını tazmin etmeyi kabul etmek suretiyle önemli bir sigorta riskini kabullendiği sözleşmeler sigorta sözleşmesi olarak sınıflandırılmaktadır. Sigorta riski, finansal risk dışında kalan riskleri kapsamaktadır. Sigorta sözleşmeleri kapsamında alınmış olan bütün primler yazılan primler hesabı altında gelir olarak muhasebeleştirilmektedir.

Değişkeni sözleşmenin taraflarından birine özgü olmayan finansal olmayan bir değişken durumunu hesaba katan belirli bir faiz oranı, finansal araç fiyatı, mal fiyatı, döviz kuru, faiz veya fiyat endeksleri, kredi notu ya da kredi endeksi veya diğer değişkenlerin bir veya daha fazlasındaki yalnızca değişikliklere dayanan ödemeyi yapmayı öngören sözleşmeler yatırım sözleşmeleri olarak sınıflandırılmaktadır.

Grup, sigorta risklerini devralırken reasürör olarak, diğer bir sigortacı (sedan işletme) ile sigorta sözleşmelerinin bir türü olan reasürans sözleşmeleri yapmakta, sigorta riskleri devrederken ise retrosedan olarak, diğer bir retrosesyoner (retrosedan işletme) ile reasürans sözleşmelerinin bir türü olan retrosesyon sözleşmeleri yaparak sigorta risklerini devretmektedir. Raporlama dönemi itibarıyla, Grup'un önceden belirlenmiş bir riski teminat altına alan yatırım sözleşmesi olarak sınıflandırılmış sözleşmesi bulunmamaktadır.

### 2.15 Sigorta ve yatırım sözleşmelerinde isteğe bağlı katılım özellikleri

Sigorta ve yatırım sözleşmelerindeki isteğe bağlı katılım özelliği, garanti edilen faydalara ilaveten, aşağıda yer alan ek faydalara sahip olmaya yönelik sözleşmeye dayalı bir haktır.

- (i) Sözleşmeye dayalı toplam faydaların önemli bir kısmını teşkil etmeye namzet;
- (ii) Tutarı ve zamanlaması sözleşme gereği ihraç edenin takdirinde olan; ve
- (iii) Sözleşme gereği aşağıdakilere dayalı olan:

- (1) Belirli bir sözleşmeler havuzunun veya belirli bir sözleşme türünün performansına;
- (2) İhraç eden tarafından elde tutulan belirli bir varlık havuzunun gerçekleşmiş ve/veya gerçekleşmemiş yatırım gelirlerine; veya
- (3) Sözleşme ihraç eden şirketin, fonun veya başka bir işletmenin kar veya zararına,

Grup'un raporlama dönemi itibarıyla, isteğe bağlı katılım özelliği olan sigorta veya yatırım sözleşmesi bulunmamaktadır.

### 2.16 İsteğe bağlı katılım özelliği olmayan yatırım sözleşmeleri

Grup'un raporlama dönemi itibarıyla, isteğe bağlı katılım özelliği olmayan yatırım sözleşmesi bulunmamaktadır.

### 2.17 Borçlar

*Finansal yükümlülükler*; başka bir işletmeye nakit ya da başka bir finansal varlık verilmesini gerektirecek işlemler sonucunda oluşan yükümlülükleri ifade etmektedir. Grup'un finansal tablolarında finansal yükümlülükler, etkin faiz yöntemine göre itfa edilmiş maliyet bedelleri üzerinden gösterilmektedir. Bir finansal yükümlülük ödendiğinde kayıtlardan çıkarılmaktadır.

## VHV Reasürans Anonim Şirketi

31 Aralık 2023 Tarihi İtibarıyla Hazırlanan  
Konsolide Finansal Tablolara İlişkin Dipnotlar

(Para Birimi: Türk Lirası (TL) olarak ifade edilmiştir.)

## 2 Önemli muhasebe politikalarının özeti (devamı)

### 2.18 Vergiler

#### Kurumlar vergisi

15 Temmuz 2023 tarih 7456 sayılı kanunun 21. maddesi ile 5520 sayılı Kanunun “Kurumlar vergisi ve geçici vergi oranı” başlıklı 32. maddesinin birinci fıkrasında yapılan değişiklikle; bankalar, finansal kiralama, faktoring, finansman ve tasarruf finansman şirketleri, elektronik ödeme ve para kuruluşları, yetkili döviz müesseseleri, varlık yönetim şirketleri, sermaye piyasası kurumları ile sigorta ve reasürans şirketleri ve emeklilik şirketlerinin kurum kazançları üzerinden kurumlar vergisi oranının %30 olarak uygulanması hükme bağlanmıştır.

Bu oran, kurumların ticari kazancına vergi yasaları gereğince indirimi kabul edilmeyen giderlerin ilave edilmesi, vergi yasalarında yer alan istisna (iştirak kazançları istisnası gibi) ve diğer indirimlerin düşülmesi sonucu bulunacak vergi matrahına uygulanır. Kar dağıtılmadığı takdirde başka bir vergi ödenmemektedir.

Türkiye’deki bir işyeri ya da daimi temsilcisi aracılığı ile gelir elde eden kurumlar ile Türkiye’de yerleşik kurumlara ödenen kar paylarından (temettü) stopaj yapılmaz. Bunlar dışındaki kurumlara yapılan temettü ödemeleri üzerinden %10 oranında stopaj uygulanır. Dar mükellef kurumlara ve gerçek kişilere yapılan kar dağıtımlarına ilişkin stopaj oranlarının uygulanmasında, ilgili Çifte Vergilendirmeyi Önleme Anlaşmalarında yer alan uygulamalar da göz önünde bulundurulur. Karın sermayeye ilavesi, kar dağıtımı sayılmaz ve stopaj uygulanmaz.

Geçici vergiler o yıl kazançlarının tabi olduğu kurumlar vergisi oranında hesaplanarak ödenir. Yıl içinde ödenen geçici vergiler, o yılın yıllık kurumlar vergisi beyannamesi üzerinden hesaplanan kurumlar vergisine mahsup edilebilmektedir.

Türkiye’de ödenecek vergiler konusunda vergi otoritesi ile mutabakat sağlamak gibi bir uygulama bulunmamaktadır. Kurumlar vergisi beyannameleri hesap döneminin kapandığı ayı takip eden dördüncü ayın son günü akşamına kadar bağlı bulunulan vergi dairesine verilir. Bununla beraber, vergi incelemesine yetkili makamlar beş yıl zarfında muhasebe kayıtlarını inceleyebilir ve hatalı işlem tespit edilirse ödenecek vergi miktarları değişebilir.

28 Aralık 2023 tarihli Resmi Gazete’de yayımlanan Torba Kanun’un 17’ci maddesiyle Bankalar, Finansal Kiralama, Faktoring, Finansman ve Tasarruf Finansman Şirketleri Kanunu kapsamındaki şirketler, ödeme ve elektronik para kuruluşları, yetkili döviz müesseseleri, varlık yönetim şirketleri, sermaye piyasası kurumları ile sigorta ve reasürans şirketleri ve emeklilik şirketleri 31 Aralık 2023 tarih itibarıyla Vergi Usul Kanunu uyarınca enflasyon muhasebesini uygulayacak olup, geçici vergi dönemleri de dahil olmak üzere 2024 ve 2025 hesap dönemlerinde yapılan enflasyon düzeltilmesinden kaynaklanan kâr/zarar farkı, matrahın tespitinde dikkate alınmayacaktır.

Türk vergi sisteminde mali zararlar takip eden beş yıl içindeki mali karlar ile mahsup edilebilmekte olup, önceki yıllar kazançlarından (geriye dönük) mahsup mümkün değildir.

Türk vergi mevzuatına göre beyanname üzerinde gösterilen mali zararlar 5 yılı aşmamak kaydıyla dönem kurum kazancından indirilebilirler. Şirket’in bağlı ortaklığının 31 Aralık 2023 tarihi itibarıyla indirilebilir mali zararı 21.075.676 TL’dir (31 Aralık 2022: 6.864.804 TL).

## VHV Reasürans Anonim Şirketi

31 Aralık 2023 Tarihi İtibarıyla Hazırlanan  
Konsolide Finansal Tablolara İlişkin Dipnotlar

(Para Birimi: Türk Lirası (TL) olarak ifade edilmiştir.)

## 2 Önemli muhasebe politikalarının özeti (devamı)

### 2.18 Vergiler (devamı)

#### Ertelenmiş vergi

Ertelenmiş vergi borcu veya varlığı, TMS 12 – Gelir Vergileri standardı uyarınca varlıkların ve borçların finansal tablolarda gösterilen değerleri ile yasal vergi matrahı hesabında dikkate alınan tutarları arasındaki “geçici farklar” üzerinden vergi etkilerinin hesaplanmasıyla belirlenmektedir. Vergi mevzuatına göre varlıkların ya da borçların iktisap tarihinde oluşan mali ya da ticari karı etkilemeyen farklar bu hesaplamaların dışında tutulmaktadır.

Hesaplanan ertelenmiş vergi varlıkları ile ertelenmiş vergi yükümlülükleri, konsolide finansal tablolarda, sadece Şirket’in cari vergi varlıklarını, cari vergi yükümlülükleri ile netleştirmek için yasal bir hakkı varsa net olarak gösterilmektedir.

Türk vergi sisteminde mali zararlar takip eden beş yıl içindeki mali karlar ile mahsup edilebilmekte olup, önceki yıllar kazançlarından (geriye dönük) mahsup mümkün değildir.

Varlıkların değerlendirilmesi sonucu oluşan değerlendirme farkları gelir tablosunda muhasebeleştirilmişse, bunlara ilişkin cari dönem kurumlar vergisi ile ertelenmiş vergi geliri veya gideri de gelir tablosunda muhasebeleştirilmektedir. İlgili varlıkların değerlendirilmesi sonucu oluşan değerlendirme farkları doğrudan doğruya özkaynak hesaplarında muhasebeleştirilmişse, ilgili vergi etkileri de doğrudan özkaynak hesaplarında muhasebeleştirilmektedir.

15 Temmuz 2023 itibarıyla; 5520 sayılı Kanunda taşınmaz satış kazançları için öngörülen %50 oranındaki vergi istisnası kaldırılmıştır. Bununla birlikte bu istisna 15 Temmuz 2023 tarihinden önce işletmelerin aktifinde yer alan taşınmazların satışlarında %25 olarak uygulanacaktır. Söz konusu değişiklik cari dönem ertelenmiş vergi hesaplamalarında yapılmıştır.

31 Aralık 2023 dönemi itibarıyla geçerli kurumlar vergisi oranı %30 olduğu için geçici farklar için %30 vergi oranı kullanılmıştır. (31 Aralık 2022: %25)

#### Transfer fiyatlandırması

Kurumlar Vergisi Kanunu’nun 13’üncü maddesinin transfer fiyatlandırması yoluyla “örtülü kazanç dağıtımı” başlığı altında transfer fiyatlandırması konusu işlenmekte olup; 18 Kasım 2007 tarihinde yayımlanan “Transfer Fiyatlandırması Yoluyla Örtülü Kazanç Dağıtımı Hakkında Genel Tebliğ”i bu konu hakkında uygulamadaki detayları belirlemiştir.

İlgili tebliğe göre, eğer vergi mükellefleri ilgili kuruluşlarla (kişilerle), fiyatlandırmaları emsallere uygunluk ilkesi çerçevesinde yapılmayan ürün, hizmet veya mal alım ve satım işlemlerine giriyorlarsa, ilgili kârlar transfer fiyatlaması yoluyla örtülü bir şekilde dağıtıldığı kanaatine varılacaktır. Bu tarz transfer fiyatlaması yoluyla örtülü kar dağıtımları kurumlar vergisi açısından vergi matrahından indirilemeyecektir.

## VHV Reasürans Anonim Şirketi

31 Aralık 2023 Tarihi İtibarıyla Hazırlanan  
Konsolide Finansal Tablolara İlişkin Dipnotlar

(Para Birimi: Türk Lirası (TL) olarak ifade edilmiştir.)

## 2 Önemli muhasebe politikalarının özeti (devamı)

### 2.19 Çalışanlara sağlanan faydalar

#### Kıdem tazminatı karşılığı

Türk İş Kanunu'na göre, Şirket bir senesini doldurmuş olan ve istifa veya kötü davranış dışındaki sebeplerden Şirket'le ilişkisi kesilen veya hizmet yılını dolduran ve emekliliğini kazanan, askere çağrılan veya vefat eden personeli için kıdem tazminatı ödemekle yükümlüdür. Ödenecek tazminat her hizmet yılı için bir aylık maaş tutarı kadardır ve bu miktar 31 Aralık 2023 tarihi itibarıyla, hükümet tarafından belirlenen 23.489 TL ile sınırlanmıştır (31 Aralık 2022: 15.371 TL).

TMS 19 – *Çalışanlara Sağlanan Faydalar* standardı kıdem tazminatı karşılığı hesaplamasında aktüeryal metotların kullanılmasını gerektirmektedir. Revize edilen TMS 19 uyarınca, önceki dönemlerde gelir tablosunda muhasebeleştirilmekte olan aktüeryal kazanç ve kayıplar, cari dönem finansal tablolarında özkaynaklar içerisinde muhasebeleştirilmiş ve yenilenen standart uyarınca gerekli açıklamalar yapılmıştır. 31 Aralık 2023 tarihi itibarıyla kullanılan aktüeryal tahminler şöyledir:

	31 Aralık 2023	31 Aralık 2022
İskonto oranı	2,92%	2,59%
Beklenen maaş/tavan artış oranı	21,50%	18,00%

Yukarıda belirtilen beklenen maaş/limit artış oranı hükümetin yıllık enflasyon tahminlerine göre belirlenmiştir.

#### Çalışanlara sağlanan diğer faydalar

Şirket, çalışanlarının bir hesap dönemi boyunca sunduğu hizmetler karşılığında ödenmesi beklenen iskonto edilmemiş, çalışanlara sağlanan kısa vadeli faydalar için finansal tablolarında *TMS 19* kapsamında karşılık ayrılmaktadır.

### 2.20 Karşılıklar

Geçmiş olaylardan kaynaklanan mevcut bir yükümlülüğün bulunması, yükümlülüğün yerine getirilmesinin muhtemel olması ve yükümlülük tutarının güvenilir bir şekilde ölçülebilmesi durumunda söz konusu karşılık muhasebeleştirilmektedir. Karşılıklar, raporlama dönemi itibarıyla yükümlülüğün yerine getirilmesi için yapılacak harcamanın Şirket yönetimi tarafından yapılan en iyi tahminine göre hesaplanır ve etkisinin önemli olduğu durumlarda bugünkü değerine indirmek suretiyle iskonto edilir. Tutarın yeterince güvenilir olarak ölçülemediği ve yükümlülüğün yerine getirilmesi için Şirket'ten kaynak çıkma ihtimalinin bulunmadığı durumlarda söz konusu yükümlülük "koşullu" olarak kabul edilmekte ve dipnotlarda açıklanmaktadır.

Koşullu varlıklar geçmiş olaylardan kaynaklanan ve Grup'un tam anlamıyla kontrolünde bulunmayan, bir veya daha fazla kesin mahiyette olmayan olayın ileride gerçekleşip gerçekleşmemesi ile teyit edilecek olan varlıklardır. Şirket, koşullu varlıkları finansal tablolara yansıtılmamaktadır ancak ilgili gelişmelerin finansal tablolarda doğru olarak yansıtılmalarını teminen koşullu varlıklarını sürekli olarak değerlendirmeye tabi tutmaktadır. Ekonomik faydanın Şirket'e girmesi neredeyse kesin hale gelmesi durumunda ilgili varlık ve buna ilişkin gelir, değişikliğin olduğu dönemin finansal tablolarına dahil edilmekte, ekonomik fayda girişinin muhtemel hale gelmesi durumunda ise söz konusu koşullu varlık finansal tablo dipnotlarında gösterilmektedir.

### 2.21 Gelir ve giderlerin muhasebeleştirilmesi

#### Yazılan primler

Yazılan primler, Grup'un reasürör sıfatıyla sigorta ve reasürans şirketlerinden devraldığı prim gelirlerinden oluşmaktadır. Yazılan brüt primler üzerinden retrosesyoner firmalara devredilen primler kar/zarar hesaplarında "reasüröre devredilen primler" içerisinde gösterilmek suretiyle muhasebeleştirilmektedir. Prim gelirlerinin tahakkuku sedan şirketlerin, anlaşmalı devirler (treteler) için üç ayda bir ekstre ve ihtiyari devirler için aylık bordro göndermelerinden sonra yapılmaktadır.

## VHV Reasürans Anonim Şirketi

31 Aralık 2023 Tarihi İtibarıyla Hazırlanan  
Konsolide Finansal Tablolara İlişkin Dipnotlar

(Para Birimi: Türk Lirası (TL) olarak ifade edilmiştir.)

## 2 Önemli muhasebe politikalarının özeti (devamı)

### 2.21 Gelir ve giderlerin muhasebeleştirilmesi (devamı)

#### Yazılan primler (devamı)

Grup'un bağlı ortaklığının yazılan primleri, dönem içinde tanzim edilen poliçe primlerinden iptaller çıktıktan sonra kalan tutarı ifade etmektedir. 2.24 no'lu dipnotta açıklandığı üzere prim gelirleri, yazılan primler üzerinden kazanılmamış prim karşılığı ayrılması suretiyle tahakkuk esasına göre finansal tablolara yansıtılmaktadır.

#### Ödenen tazminatlar

Ödenen tazminatlar, Grup'un sigorta ve reasürans şirketlerinden devraldığı sigorta risklerine istinaden risk gerçekleşmesi durumunda reasürör sıfatıyla yapmak durumunda olduğu tazminat ödemelerinden oluşmaktadır. Şirket, gerçekleşen risklere ilişkin sigorta şirketlerince kendisine yapılan bildirimler çerçevesinde tazminat ödemelerini gerçekleştirmektedir. 31 Aralık 2023 itibarıyla Grup'un ödenen tazminat tutarı net 280.394.001 TL'dir (31 Aralık 2022: 65.415.085 TL). Bu bildirimlerin belirli bir dönemi olmayıp risk devri yapan şirketlerin inisiyatifinde kalmaktadır.

#### Rücu ve Sovtaj Gelirleri

31 Aralık 2023 tarihi itibarıyla hazırlanan finansal tablolarda T.C Hazine ve Maliye Bakanlığı tarafından yayınlanan 10 Şubat 2015 tarih ve 2015/6 sayılı "Rücu ve Sovtaj Gelirlerine İlişkin Genelge"ye istinaden Şirket, tazminat ödemesini gerçekleştirerek sigortalılarından ibraname veya ödemenin yapıldığına dair belgenin alınmış olunması ve karşı sigorta şirketine ya da 3. şahıslara bildirim yapılması kaydıyla, borçlu sigorta şirketinin teminat limitine kadar olan rücu alacağı tahakkuk ettirmektedir. Söz konusu tutarın tazminat ödemesini takip eden altı ay içerisinde karşı sigorta şirketinden veya dört ay içerisinde 3. şahıslardan tahsil edilememesi durumlarında bu alacaklar için alacak karşılığı ayrılmakta ve bilançoda sigortacılık faaliyetlerinden alacaklar karşılığı hesabı altında muhasebeleştirilmektedir. Bu çerçevede, 31 Aralık 2023 tarihi itibarıyla tahakkuk ettirilmiş olan rücu alacağı tutarı 554.350 TL (31 Aralık 2022: 4.989.633 TL) ve bu alacaklar için ayrılan karşılık tutarı 3.834 TL'dir (31 Aralık 2022: Bulunmamaktadır.) (12.1 ve 17 no'lu dipnot).

#### Alınan ve ödenen komisyonlar

Reasürör sıfatıyla devralınan primlerle ilgili sigorta ve broker şirketlerine ödenen komisyon giderleri ile devredilen primler karşılığında retrosekyonerlerden alınan komisyon gelirleri sırasıyla ertelenmiş komisyon giderleri ve ertelenmiş komisyon gelirleri hesaplarında dikkate alınmak suretiyle tahakkuk esasına göre poliçenin ömrü boyunca faaliyet sonuçlarına yansıtılmaktadır.

#### Faiz gelir ve giderleri

Faiz gelir ve giderleri, tahakkuk esasına göre etkin faiz yöntemi kullanılarak muhasebeleştirilmektedir. Etkin faiz, finansal varlık ya da yükümlülüğün ömrü süresince tahmin edilen nakit ödemeleri ve akımlarını defter değerine iskontoleyen orandır. Etkin faiz oranı bir finansal varlık ya da yükümlülüğün kayıtlara alınmasıyla hesaplanmakta ve müteakip olarak değiştirilmemektedir.

Etkin faiz oranı hesaplaması, etkin faizin ayrılmaz bir parçası olan iskonto ve primleri, ödenen ya da alınan ücret ve komisyonları ve işlem maliyetlerini kapsamaktadır. İşlem maliyetleri, gerçeğe uygun değer farkı kar/zarara yansıtılan finansal varlıklar hariç olmak üzere finansal bir varlık ya da yükümlülüğün iktisap edilmesi, ihraç edilmesi ya da elden çıkarılması ile direkt ilişkili olan ek maliyetlerdir.

#### Ticari gelir/gider

Ticari gelir/gider, gerçeğe uygun değer farkı kar veya zarara yansıtılan finansal varlıklar ile satılmaya hazır finansal varlıkların elden çıkarılması sonucu ortaya çıkan kazanç ve kayıpları içermektedir. Ticari gelir ve ticari gider, ilişikteki finansal tablolarda sırasıyla "Finansal yatırımların nakde çevrilmesinden elde edilen kârlar" ve "Yatırımların nakde çevrilmesi sonucunda oluşan zararlar" hesapları içerisinde gösterilmiştir.

#### Temettü

Temettü gelirleri, ilgili temettüyü elde etme hakkının ortaya çıkması ile muhasebeleştirilmektedir.



## VHV Reasürans Anonim Şirketi

31 Aralık 2023 Tarihi İtibarıyla Hazırlanan  
Konsolide Finansal Tablolara İlişkin Dipnotlar

(Para Birimi: Türk Lirası (TL) olarak ifade edilmiştir.)

## 2 Önemli muhasebe politikalarının özeti (devamı)

### 2.22 Kiralama işlemleri

Finansal kiralama yoluyla edinilen maddi duran varlıklar Grup'un aktifinde varlık, pasifinde ise finansal kiralama işlemlerinden borçlar olarak kaydedilmektedir. Bilançoda varlık ve borç olarak yer alan tutarların tespitinde, varlıkların gerçeğe uygun değerleri ile kira ödemelerinin bugünkü değerlerinden küçük olanı esas alınarak, kiralamadan doğan finansman maliyetleri, kiralama süresi boyunca sabit bir faiz oranı oluşturacak şekilde dönemlere yayılmaktadır.

Finansal kiralama yoluyla edinilen varlıkların değerinde meydana gelmiş düşüş ve varlıklardan gelecekte beklenen yarar, varlığın defter değerinden düşükse, kiralanın varlıklar net gerçekleşebilir değeri ile değerlendirilmektedir. Finansal kiralama yoluyla alınan varlıklara, maddi duran varlıklar için uygulanan esaslara göre amortisman hesaplanmaktadır.

#### Kullanım hakkı varlıkları

Grup, kullanım hakkı varlıklarını finansal kiralama sözleşmesinin başladığı tarihte muhasebeleştirilmektedir (örneğin, ilgili varlığın kullanım için uygun olduğu tarih itibarıyla). Kullanım hakkı varlıkları, maliyet bedelinden birikmiş amortisman ve değer düşüklüğü zararları düşülerek hesaplanır. Finansal kiralama borçlarının yeniden değerlendirilmesi durumunda bu rakam da düzeltilir. Kullanım hakkı varlığının maliyeti aşağıdakileri içerir:

(a) kira yükümlülüğünün ilk ölçüm tutarı,

(b) kiralamanın fiilen başladığı tarihte veya öncesinde yapılan tüm kira ödemelerinden, alınan tüm kiralama teşviklerinin düşülmesiyle elde edilen tutar ve

(c) Grup tarafından katlanılan tüm başlangıçtaki doğrudan maliyetler. Dayanak varlığın mülkiyetinin kiralama süresi sonunda Şirket'e devri makul bir şekilde kesinleşmediği sürece, Şirket kullanım hakkı varlığını, kiralamanın fiilen başladığı tarihten dayanak varlığın yararlı ömrünün sonuna kadar amortismanına tabi tutmaktadır. Kullanım hakkı varlıkları değer düşüklüğü değerlendirmesine tabidir.

#### Kira Yükümlülükleri

Şirket kira yükümlülüğünü kiralamanın fiilen başladığı tarihte ödenmemiş olan kira ödemelerinin bugünkü değeri üzerinden ölçmektedir. Kiralamanın fiilen başladığı tarihte, kira yükümlülüğünün ölçümüne dâhil edilen kira ödemeleri, dayanak varlığın kiralama süresi boyunca kullanım hakkı için yapılacak ve kiralamanın fiilen başladığı tarihte ödenmemiş olan aşağıdaki ödemelerden oluşur:

(a) Sabit ödemeler,

(b) İlk ölçümü kiralamanın fiilen başladığı tarihte bir endeks veya oran kullanılarak yapılan, bir endeks veya orana bağlı değişken kira ödemeleri,

(c) Kalıntı değer taahhütleri kapsamında Şirket tarafından ödenmesi beklenen tutarlar

(d) Grup'un satın alma opsiyonunu kullanacağından makul ölçüde emin olması durumunda bu opsiyonun kullanım fiyatı

(e) Kiralama süresinin Grup'un kiralamayı sonlandırmak için bir opsiyon kullanacağını göstermesi durumunda, kiralamanın sonlandırılmasına ilişkin ceza ödemeleri.

Bir endeks veya orana bağlı olmayan değişken kira ödemeleri, ödemeyi tetikleyen olayın veya koşulun gerçekleştiği dönemde gider olarak kaydedilmektedir.

Şirket kiralama süresinin kalan kısmı için revize edilmiş iskonto oranını, kiralamadaki zımnî faiz oranının kolaylıkla belirlenebilmesi durumunda bu oran olarak; kolaylıkla belirlenememesi durumunda ise Grup'un yeniden değerlendirmenin yapıldığı tarihteki alternatif borçlanma faiz oranı olarak belirlemektedir.

## VHV Reasürans Anonim Şirketi

31 Aralık 2023 Tarihi İtibarıyla Hazırlanan  
Konsolide Finansal Tablolara İlişkin Dipnotlar

(Para Birimi: Türk Lirası (TL) olarak ifade edilmiştir.)

## 2 Önemli muhasebe politikalarının özeti (devamı)

### 2.22 Kiralama işlemleri (devamı)

Grup kiralamanın fiilen başladığı tarihten sonra, kira yükümlülüğünü aşağıdaki şekilde ölçer:

- (a) Defter değerini, kira yükümlülüğündeki faizi yansıtacak şekilde artırır, ve  
(b) Defter değerini, yapılan kira ödemelerini yansıtacak şekilde azaltır.

Buna ek olarak, kiralama süresinde bir değişiklik, özü itibarıyla sabit kira ödemelerinde bir değişiklik veya dayanak varlığı satın alma opsiyonuna ilişkin yapılan değerlendirmede bir değişiklik olması durumunda, finansal kiralama yükümlülüklerinin değeri yeniden ölçülmektedir.

Kiralama sözleşmeleri ile ilgili olarak hesaplanan kullanım hakkı varlığı, “Maddi Varlıklar” hesabında muhasebeleştirilmektedir.

Kiralama yükümlülüğü üzerindeki faiz gideri “Yatırım Yönetim Gideri – Faiz Dahil” hesabında, kullanım hakkı varlığının amortisman gideri ise “Amortisman ve İtfa Payı Giderleri” hesabı içerisinde muhasebeleştirilmektedir.

Faaliyet kiralamalarına ilişkin sözleşmelerin süreleri ve uygulanan iskonto oranlarına ilişkin bilgiler aşağıdaki gibidir:

Faaliyet kiralamasına konu varlıklar	Sözleşme süresi (Yıl)	İskonto oranı - TL (%)
Binalar	2 yıl	11,8-24,2
Araçlar	2-3 yıl	11,8-35,94

### 2.23 Kar payı dağıtımı

29 Mart 2023 tarihinde gerçekleştirilen Şirket Olağan Genel Kurul Toplantısı’nda alınan karara göre oybirliği ile 2022 yılı karının dağıtılmayacağı kararı alınmıştır.

### 2.24 Kazanılmamış primler karşılığı

7 Ağustos 2007 tarih ve 26606 sayılı Resmî Gazete’de yayımlanarak 1 Ocak 2008 tarihinden itibaren yürürlüğe giren “Sigorta ve Reasürans ile Emeklilik Şirketlerinin Teknik Karşılıklarına ve Bu Karşılıkların Yatırılacağı Varlıklara İlişkin Yönetmelik” (“Teknik Karşılıklar Yönetmeliği”) uyarınca, kazanılmamış primler karşılığı, yürürlükte bulunan sigorta sözleşmeleri için tahakkuk etmiş primlerin herhangi bir komisyon veya diğer bir indirim yapılmaksızın brüt olarak gün esasına göre ertesi hesap dönemi veya hesap dönemlerine sarkan kısmından oluşmaktadır. Bununla birlikte;

- gün veya 1/24 esasına göre hesaplama yapılması mümkün olmayan reasürans ve retrosesyon işlemlerinde, kazanılmamış primler karşılığının 1/8 esasına göre hesaplanmasına,

- belirli bir bitiş tarihi olmayan emtea nakliyat sigortası sözleşmelerinde, son üç ayda tahakkuk etmiş primlerden sonra kalan tutarın %50’sinin kazanılmamış primler karşılığı olarak hesaplanmasına imkan verilmektedir.

Bu çerçevede Şirket, kazanılmamış primler karşılığını, bölüşmeli reasürans anlaşmaları için trete ve ihtiyari sözleşmeleri kapsamında devredilen primler üzerinden 1/8 esasına göre, belirli bir bitiş tarihi olmayan emtea nakliyat sözleşmelerinde son 3 ayda tahakkuk eden primlerin %50’sini dikkate alarak hesaplanmaktadır. İhtiyari iş kabulleri ve bölüşmesiz reasürans anlaşmaları için ise sözleşmenin başlangıç ve bitiş tarihlerini göz önünde bulundurmamak kaydıyla gün esasına göre hesaplanmaktadır. Grup’un retrosedan sıfatıyla devrettiği primler için kazanılmamış primler karşılığı aynı şekilde hesaplanmaktadır.

Kazanılmamış primler karşılığı, matematik karşılık ayrılan sigorta sözleşmeleri hariç diğer sözleşmeler için ayrılmaktadır. Yıllık yenilenen sigorta teminatı içeren bir yıldan uzun süreli sigorta sözleşmelerinin yıllık sigorta teminatına karşılık gelen primleri için de kazanılmamış primler karşılığı hesaplanmaktadır. T.C Hazine ve Maliye Bakanlığı’nın 27 Mart 2009 tarihinde yayınladığı “Teknik Karşılıklar ile İlgili Mevzuatın Uygulanmasına İlişkin Sektör Duyurusu” itibarıyla kazanılmamış primler karşılığında dikkate alınan poliçelerin başlangıç ve bitiş tarihleri öğleyin saat 12:00 olarak varsayılarak, tüm poliçeler düzenlendiği gün ile bitiş günü için yarım gün olarak dikkate alınır.

## VHV Reasürans Anonim Şirketi

31 Aralık 2023 Tarihi İtibarıyla Hazırlanan  
Konsolide Finansal Tablolara İlişkin Dipnotlar

(Para Birimi: Türk Lirası (TL) olarak ifade edilmiştir.)

## 2 Önemli muhasebe politikalarının özeti (devamı)

### 2.25 Muallak tazminat karşılığı

7 Ağustos 2007 tarih ve 26606 sayılı Resmi Gazete’de yayımlanarak yürürlüğe giren Sigorta ve Reasürans ile Emeklilik Şirketlerinin Teknik Karşılıklarına ve Bu Karşılıkların Yatırılacağı Varlıklara İlişkin Yönetmeliğin (Yönetmelik) “Muallak Tazminat Karşılığı” başlıklı 7’nci maddesine göre şirketler, tahakkuk etmiş ve hesaben tespit edilmiş ancak daha önceki hesap dönemlerinde veya cari hesap döneminde fiilen ödenmemiş tazminat bedelleri veya bu bedel hesaplanamamış ise tahmini bedelleri ile gerçekleşmiş ancak rapor edilmemiş tazminat bedelleri (“IBNR”) için muallak tazminat karşılığı ayırmak zorundadır.

Yönetmeliğe göre yeni faaliyete başlanan branşlara ilişkin hesaplamalarda, faaliyete başlandığı tarihten itibaren beş yıl boyunca şirket aktüeri tarafından yapılan hesaplamalara göre gerçekleşmiş ancak rapor edilmemiş muallak tazminat karşılığı ile muallak tazminat karşılığı yeterlilik farkı hesaplanır. Ayrıca, hasar dosya adedi olarak yetersiz olduğuna karar verildiği için aktüer tarafından büyük hasar ayıklaması yapılan branşlarda da, ayıklanan büyük hasarlar için yeterlilik farkı hesaplanacaktır. Muallak tazminat karşılığı yeterlilik farkının hesaplanmasına, bu farkın hesaplanacağı tablonun Bakanlığa gönderilmesine ve hesaplanan farkın muallak tazminat karşılığına ilave edilmesine ilişkin usul ve esaslar Bakanlıkça belirlenir. Muallak tazminat karşılığı reasürör payının hesabında, yürürlükte bulunan veya ilgili reasürans anlaşmalarının şartları dikkate alınır.

31 Aralık 2023 tarihi itibarıyla gerçekleşmiş ancak rapor edilmemiş hasar karşılıkları hesaplaması gerçekleştirilmiştir. İhtiyari işler ve trete işleri için ayrıştırmalar yapılmıştır. İhtiyari işlere ait branşlarda AZMM yöntemleri kullanılarak IBNR hesabı gerçekleştirilmiştir. Yangın ve Doğal Afetler ve Genel Zararlar branşlarında Standart Zincir, Genel Sorumluluk branşında Hasar Prim, Finansal Kayıplar ve Nakliyat branşlarında ise Bornhutter Ferguson (BF) yöntemleri kullanılarak IBNR hesabı gerçekleştirilmiştir. Trete işlerine ait branşlarda 30 Eylül 2023 dönemine kadar Yangın ve Doğal Afetler hariç tüm branşlar için IBNR hesabında, Şirket yetkililerince faaliyet kolu bazında tahmin edilen brüt ve retrosesyon nihai hasar prim (H/P) oranları kullanılmışken 31 Aralık 2023 dönemi itibarıyla Hastalık / Sağlık branşı hariç tüm branşlar için iş yılı bazlı üçgenler kullanılarak Standart Zincir yöntemiyle nihai hasar ve nihai prim tutarları hesaplanmıştır; bu tutarlar kullanılarak iş yılı bazında elde edilen nihai H/P oranları kullanılarak IBNR hesaplanmıştır. Retrosesyoner payına düşen IBNR tutarı ana branş bazlı olarak gerçekleşen hasar tutarındaki retrosesyoner payı üzerinden hesaplanmaktadır.

VHV Reasürans yukarıda açıklanan yöntem ile hesaplanan, 31 Aralık 2023 tarihi itibarıyla brüt 594.286.627 TL (31 Aralık 2022: 234.101.623 TL), net 90.494.920 TL IBNR tutarını finansal tablolara yansıtmıştır (31 Aralık 2022: 29.404.346 TL). Raporlama dönemi itibarıyla VHV Allgemeine Sigorta 175.019.188 TL, net IBNR ayrılmıştır. (31 Aralık 2022: 72.493.642 TL )

15 Eylül 2017 tarihinde yayımlanan 2017/02 sayılı “Muallak Tazminat Karşılığından Kaynaklanan Net Nakit Akışlarının İskonto Edilmesi Hakkında Genelge” ile şirketlere muallak tazminat karşılıklarından kaynaklanan net nakit akışlarını iskonto etme hakkı sunulmuştur. Şirket, raporlama döneminde muallak tazminat Genel Sorumluluk branşında iskonto uygulamıştır ve 15/01/2024 tarihinde yayımlanan Muallak Tazminat Karşılığından Kaynaklanan Net Nakit Akışlarının İskonto Edilmesi Hakkındaki 2016/22 Sayılı Genelgede Değişiklik Yapılmasına Dair Genelge (2024/3) ile 2016/22 Sayılı Genelge’nin 7. maddesi, “Net nakit akışları finansal raporlama dönemi tarihi itibarıyla %35 oranı dikkate alınarak peşin değere iskonto edilir.” olarak belirlenmiştir. Şirket, %35 iskonto oranı dikkate alınarak 31 Aralık 2023 tarihi itibarıyla bulunan tutarlar kayıtlara yansıtılmıştır.

## VHV Reasürans Anonim Şirketi

31 Aralık 2023 Tarihi İtibarıyla Hazırlanan  
Konsolide Finansal Tablolara İlişkin Dipnotlar

(Para Birimi: Türk Lirası (TL) olarak ifade edilmiştir.)

## 2 Önemli muhasebe politikalarının özeti (devamı)

### 2.25 Muallak tazminat karşılığı (devamı)

VHV Allgemeine Sigorta, tahakkuk etmiş ve hesaben tespit edilmiş ancak daha önceki hesap dönemlerinde veya cari hesap döneminde fiilen ödenmemiş tazminat bedelleri veya bu bedel hesaplanmamış ise tahmini bedelleri ile gerçekleşmiş ancak rapor edilmemiş tazminat bedelleri için muallak tazminat karşılığı ayırmaktadır. Muallak tazminat karşılığı eksper raporlarına veya sigortalı ile eksperin değerlendirmelerine uygun olarak Şirket'in en iyi tahminleri çerçevesinde belirlenmektedir.

Tahakkuk etmiş ve hesaben tespit edilmiş muallak tazminat karşılığı ile içeriği ve uygulama esasları, Teknik Karşılıklar Yönetmeliği ve 05/12/2014 tarih ve 2014/16 sayılı "Muallak Tazminat Karşılığına İlişkin Genelge" ("Genelge") ve ilgili düzenlemelerde belirlenmiş olan aktüeryal zincir merdiven yöntemleri kullanılarak belirlenen tutar arasındaki fark gerçekleşmiş ancak rapor edilmemiş tazminat bedeli olarak muhasebeleştirilmektedir.

Aktüeryal zincirleme merdiven yöntemi hesaplamaları brüt tutarlar üzerinden yapıp, Şirket'in yürürlükte bulunan veya ilgili reasürans anlaşmalarına bağlı olarak net rakamlara ulaşmaktadır.

VHV Allgemeine Sigorta, 31 Aralık 2023 tarihi itibarıyla muallak hasar karşılığı hesaplamalarında büyük hasar elemesi yapmıştır. Genel Sorumluluk, Yangın ve Doğal Afetler, Genel Zararlar ve Finansal Kayıplar branşlarında elenen dosyalar bulunmaktadır. Branş bazında büyük hasar limitleri aşağıda sunulmuştur:

<b>Ana Branş</b>	<b>Büyük Hasar Limiti</b>	<b>Eleme Yöntemi</b>
Finansal Kayıplar	33.178.712	Yüzdellik Dilim
Genel Sorumluluk	4.815.905	Yüzdellik Dilim
Genel Zararlar	54.817.573	Box Plot
Hastalık / Sağlık	127.429.778	Box Plot
Hava Araçları	1.273.580	Box Plot
Hava Araçları Sorumluluk	1.282.123.011	Box Plot
Hukuksal Koruma	-	Box Plot
İhtiyari Mali Mesuliyet	6.227.417	Box Plot
Kara Araçları	1.656.877	Box Plot
Kaza	7.984.004	Box Plot
Kefalet	5.784.255	Box Plot
Nakliyat	131.887.165	Box Plot
Su Araçları	11.797.079.668	Box Plot
Yangın Ve Doğal Afetler	40.813.797	Box Plot

VHV Allgemeine Sigorta 2014/16 Sayılı Muallak Tazminat Karşılığına İlişkin Genelge ve 2015/7 Sayılı Muallak Tazminat Karşılığına İlişkin Genelgede (2014/16) Değişiklik Yapılmasına Dair Genelge çerçevesinde 31/12/2022 tarihi itibarı ile hesaplanan "Gerçekleşmiş Ancak Rapor Edilmemiş Hasar Karşılıkları" için Genel Sorumluluk ve Finansal Kayıplar branşlarında yüzdellik dilim, diğer branşlarda ise box plot yöntemi ile eleme uygulanmıştır. Zorunlu Trafik branşında ise büyük hasar elemesi yapılmamıştır.

Hukuksal Koruma, İhtiyari Mali Sorumluluk ve Kredi branşlarında hasar ve üretim portföyü yapısı dikkate alınarak IBNR seviyesi sıfır (0) TL olarak dikkate alınmıştır. Gerekli görülen branşlarda, aktüeryal parametreleri ilgilendiren alanlara müdahaleler yapılmıştır.

## VHV Reasürans Anonim Şirketi

31 Aralık 2023 Tarihi İtibarıyla Hazırlanan  
Konsolide Finansal Tablolara İlişkin Dipnotlar

(Para Birimi: Türk Lirası (TL) olarak ifade edilmiştir.)

## 2 Önemli muhasebe politikalarının özeti (devamı)

### 2.25 Muallak tazminat karşılığı (devamı)

2023 ve 2022 yıl sonunda Genel Sorumluluk ve Zorunlu Trafik branşları için ayrılan ek rezerv, asgari ücretin karşılıklara etkisine ilişkin gerçekleşen hasar gelişimi üzerinden gerçekleştirilen realizasyon tahmini dikkate alınarak belirlenen oran ölçüsünde serbest bırakılmıştır. 2023 yılı ikinci yarısında %34 ile gerçekleşen asgari ücret artışından kaynaklanan hasar gelişimi için ek rezerv ayrılmıştır. Söz konusu rezerv, bedeni dosya muallakları ile IBNR'ın belirli oranlarda etkileneceği varsayımıyla hesaplanmıştır. Aşağıdaki tabloda Genel Sorumluluk ve Zorunlu Trafik branşlarında hesaplanan 2023 ve 2022 yıl sonundaki asgari ücret etkisinin realizasyon tahmininin de dahil edildiği, brüt asgari ücret ve net asgari ücret tutarları aşağıdaki tablolarda yer almaktadır.

	Asgari Ücret Etkisi Brüt	Asgari Ücret Etkisi Net
Zorunlu Trafik	2.528.808	2.520.865
Genel Sorumluluk	113.228.487	23.389.598
<b>Toplam</b>	<b>115.757.295</b>	<b>25.910.463</b>

VHV Allgemeine Sigorta 2016-22 sayılı Genelge ve 2023/21 sayılı Genelge uyarınca muallak tazminat karşılığının oluşturacağı nakit akışlarını iskonto etmiştir. İskonto tutarları Nakliyat ve Genel Sorumluluk branşı haricindeki tüm branşlar için ödenen üçgenleri üzerinden 31/12/2023 tarihinde yüklenen Tablo57-AZMM\_2023Q4 çalışma dosyasında hesaplanmıştır. Nakliyat ve Genel Sorumluluk branşlarında ise aynı Tablo57-AZMM çalışma dosyasında yer alan sektör iskonto oranları kullanılarak iskonto hesaplaması yapılmıştır.

2011/23 sayılı Genelge uyarınca, sigorta şirketlerinin ilk defa 31 Aralık 2012 tarihi itibarıyla olmak üzere, davaların sonuçlanma tarihlerini dikkate alarak son beş yıllık gerçekleştirmelere göre alt branşlar itibarıyla şirket aleyhine açılan davaların tutarları üzerinden bir kazanma oranı hesaplaması ve hesaplanan kazanma oranına göre dava sürecinde olan dosyalar için tahakkuk ettirilen muallak tazminat karşılığı tutarlarından indirim yapması mümkün bulunmaktadır. Şirket, 31 Aralık 2023 tarihi itibarıyla son beş yılda bütün yargı aşamaları tamamlanmış hasar dosyalarından Şirket lehine sonuçlanmış olan dosyalarının tutarlarını, dosyaların toplam tutarına oranlayarak alt branşlar itibarıyla kazanma oranları hesaplamıştır. Kazanma oranı hesaplamasında sadece tazminata ilişkin anapara tutarları hesaplamaya dahil edilip, faiz ve diğer masraflar dikkate alınmamıştır. Kazanma oranı %25'in üzerinde hesaplanan branşlar için 2011/23 sayılı Genelge uyarınca %25 oranını kullanarak davalık muallak tazminat karşılığı tutarlarından indirim yapmıştır. Şirket söz konusu hesaplamaları brüt tutarlar üzerinden yapmış ve 31 Aralık 2023 tarihi itibarıyla kayıtlarda yer alan davalık muallak tazminat karşılıklarının branşlar itibarıyla ortalama reasürans payı oranları kullanılarak hesaplanan indirim tutarının reasürans payı belirlenmiştir. VHV Allgemeine Sigorta'nın 31 Aralık 2023 tarihi itibarıyla alt branşlar bazında hesapladığı kazanma oranları ile tahakkuk ettirilen muallak tazminat karşılığından yaptığı indirim tutarı net 8.926.118 TL'dir (31 Aralık 2022: 5.704.437 TL) (17 no'lu dipnot)

## VHV Reasürans Anonim Şirketi

31 Aralık 2023 Tarihi İtibarıyla Hazırlanan  
Konsolide Finansal Tablolara İlişkin Dipnotlar

(Para Birimi: Türk Lirası (TL) olarak ifade edilmiştir.)

## 2 Önemli muhasebe politikalarının özeti (devamı)

### 2.26 Matematik karşılıklar

Teknik Karşılıklar Yönetmeliği uyarınca hayat ve hayat dışı branşında faaliyet gösteren şirketler bir yıldan uzun süreli hayat, sağlık ve ferdi kaza sigorta sözleşmeleri için sigorta ettirenler ile lehtarlar olan yükümlülüklerini karşılamak üzere aktüeryal esaslara göre yeterli düzeyde matematik karşılık ayırmak zorundadır. Matematik karşılıklar, bir yıldan uzun süreli hayat sigortaları için tarifelerin onaylı teknik esaslarında belirtilen formül ve esaslara göre; Grup'un ileride yerine getireceği yükümlülüklerinin peşin değeri ile sigorta ettiren tarafından ileride ödenecek primlerin bugünkü değeri arasındaki farkın bulunması şeklinde (prospektif yöntem) hesaplanmalıdır. Matematik karşılıklar sedan şirketler tarafından gönderilen veriler esas alınarak muhasebeleştirilmektedir.

### 2.27 Devam eden riskler karşılığı

Teknik Karşılıklar Yönetmeliği kapsamında, şirketler, kazanılmamış primler karşılığını ayırırken yürürlükte bulunan sigorta sözleşmeleri dolayısıyla ortaya çıkabilecek hasar ve tazminatların ilgili sözleşmeler için ayrılmış kazanılmamış primler karşılığından fazla olma ihtimaline karşı, her hesap dönemi itibarıyla, son 12 ayı kapsayacak şekilde yeterlilik testi yapmak zorundadır. Bu test yapılırken, net kazanılmamış primler karşılığının beklenen net hasar prim oranı ile çarpılması gerekmektedir. Beklenen net hasar prim oranı, gerçekleşmiş hasarların (muallak hasar ve tazminatlar, net + ödenen hasarlar ve tazminatlar, net - devreden muallak hasar ve tazminatlar, net) kazanılmış prime (yazılan primler, net + devreden kazanılmamış primler karşılığı, net - kazanılmamış primler karşılığı, net) bölünmesi suretiyle bulunur. Kazanılmış primlerin hesaplamasında; devreden kazanılmamış primler karşılığı ile ilgili dönemin kazanılmamış primler karşılığı içinde net olarak gösterilen aracılar ödenen komisyonlar ile reasürörlerden alınan komisyonların ertelenen kısımları dikkate alınmaz.

17 Temmuz 2012 tarih ve 28356 sayılı Resmi Gazete'de yayımlanarak yürürlüğe giren "Sigorta ve Reasürans ile Emeklilik Şirketlerinin Teknik Karşılıklarına ve Bu Karşılıkların Yatırılacağı Varlıklara İlişkin Yönetmelikte Değişiklik Yapılmasına Dair Yönetmelik" ile yukarıda açıklanan net devam eden riskler karşılığının yanı sıra brüt devam eden riskler karşılığı uygulamaya alınmıştır. Her bir ana branş için hasar prim oranının %95'in üzerinde olması halinde, %95'i aşan oranın net kazanılmamış primler karşılığı ile çarpılması sonucunda bulunan tutar net devam eden riskler karşılığı, %95'i aşan oranın brüt kazanılmamış primler karşılığı ile çarpılması sonucunda bulunan tutar brüt devam eden riskler karşılığı olarak finansal tablolara o branşın kazanılmamış primler karşılığına ilave edilerek yansıtılmaktadır. Brüt tutar ile net tutar arasındaki fark reasürör payı olarak dikkate alınmaktadır. Bölüşmesiz reasürans anlaşmaları için ödenen tutarların ilgili döneme tekabül eden kısmı net prim hesabında devredilen prim olarak kabul edilmektedir.

Devam eden riskler karşılığı ("DERK") hesaplamasının değiştirilen muallak tazminat karşılığı hesaplama yönteminin yaratacağı yanıltıcı etkiden arındırılmasını teminen, bir önceki dönemin muallak tazminat karşılığı da yeni yöntemle hesaplanmakta ve devreden muallak tazminat karşılığı olarak söz konusu yeni yöntemle göre hesaplanmış tutar devam eden riskler karşılığı hesabında kullanılmaktadır.

Grup'un DERK hesabı "Sigorta ve Reasürans ile Emeklilik Şirketlerinin Teknik Karşılıklarına ve Bu Karşılıkların Yatırılacağı Varlıklara İlişkin Yönetmelik ("Yönetmelik") te belirtildiği üzere bir yıllık Beklenen net hasar prim oranı, gerçekleşmiş hasarların (muallak tazminatlar (net) + ödenen tazminatlar (net) - devreden muallak tazminatlar (net)) kazanılmış prime (yazılan primler (net) + devreden kazanılmamış primler karşılığı (net) - kazanılmamış primler karşılığı (net)) bölünmesi suretiyle bulunur. Müsteşarlıkça belirlenecek branşlar için beklenen hasar prim oranının % 95'in üzerinde olması halinde, % 95'i aşan oranın net kazanılmamış primler karşılığı ile çarpılması sonucunda bulunan tutar net devam eden riskler karşılığı, % 95'i aşan oranın brüt kazanılmamış primler karşılığı ile çarpılması sonucunda bulunan tutar brüt devam eden riskler karşılığı olarak hesaplanır ve finansal tablolarda yer alır. Brüt tutar ile net tutar arasındaki fark ise reasürör payı olarak dikkate alınır.

T.C. Hazine ve Maliye Bakanlığı'nın 10 Aralık 2012 tarih ve 2012/15 sayılı genelgesi kapsamında devam eden riskler karşılığı hesaplaması ana branşlar bazında yapılmaktadır. İlgili test sonucu raporlama dönemi itibarıyla Grup'un finansal tablolarında yer alan devam eden riskler karşılığı tutarı net 32.425.632 TL'dir (31 Aralık 2022: 63.327.404 TL).

## VHV Reasürans Anonim Şirketi

31 Aralık 2023 Tarihi İtibarıyla Hazırlanan  
Konsolide Finansal Tablolara İlişkin Dipnotlar

(Para Birimi: Türk Lirası (TL) olarak ifade edilmiştir.)

## 2 Önemli muhasebe politikalarının özeti (devamı)

### 2.28 Dengeleme karşılığı

10 Kasım 2021 tarihinden itibaren yürürlüğe giren Teknik Karşılıklar Yönetmeliği ile birlikte şirketlerin takip eden hesap dönemlerinde meydana gelebilecek tazminat oranlarındaki dalgalanmaları dengelemek ve katastrofik riskleri karşılamak üzere kredi, kefalet ve deprem teminatları için dengeleme karşılığı ayırması gerekmektedir. İlk defa 2008 yılında uygulanmaya başlanan bu karşılık, her bir yıla tekabül eden kredi, kefalet ve deprem net primlerinin %12'si oranında hesaplanmaktadır. Net primin hesaplanmasında, bölüşmesiz reasürans anlaşmaları için ödenen tutarlar devredilen prim olarak telakki edilir. Karşılık ayrılmasına son beş finansal yılda yazılan net primlerin en yüksek tutarının %150'sine ulaşıncaya kadar devam edilir. Hasarın meydana gelmesi durumunda, reasüröre isabet eden miktarlar ile sözleşmede belirtilen muafiyet limitinin altında kalan miktarlar dengeleme karşılıklarından indirilemez. Verilen teminat nedeniyle ödenen tazminatlar varsa birinci yıl ayrılan karşılıklardan başlamak üzere ilk giren ilk çıkar yöntemine göre dengeleme karşılıklarından düşülür.

28 Temmuz 2010 tarih ve 27655 sayılı Resmi Gazete'de yayımlanarak yürürlüğe giren "Sigorta ve Reasürans ile Emeklilik Şirketlerinin Teknik Karşılıklarına ve Bu Karşılıkların Yatırılacağı Varlıklara İlişkin Yönetmelikte Değişiklik Yapılmasına Dair Yönetmelik" ile dengeleme karşılığı hesaplamasında birden fazla branşı kapsayan bölüşmesiz reasürans anlaşmaları için devredilen prim tutarının kefalet, deprem ve kredi branşlarına isabet eden kısmı, şirket tarafından başka bir hesaplama yöntemi öngörülmemişse, bu branşların toplam prim tutarı içerisindeki ağırlıkları dikkate alınarak belirlenmesi öngörülmüştür. Bölüşmesiz esasta kabul edilen işlerden sağlanan prim içindeki deprem, kefalet ve kredi primi payı, bölüşmeli esasta kabul edilen işlerdeki deprem, kefalet ve kredi prim payı nispetinde hesaplanmaktadır. Vefat teminatının verildiği hayat sigortalarında dengeleme karşılığı hesabında gerekli hesaplamayı yapabilecek veri seti bulunmadığından Şirket vefat priminin %11'ini deprem primi kabul etmekte ve bu tutarların %12'si oranında dengeleme karşılığı ayırmaktadır. Karşılık ayrılmasındaki beşinci yılın geçmesini müteakiben prim üretimi rakamına bağlı olarak karşılık rakamının bir önceki yılki bilançoda yer alan karşılık tutarına göre daha düşük çıkması durumunda aradaki fark özsermaye altında diğer kar yedekleri içerisinde gösterilmektedir. Özsermayeye aktarılan bu tutar yedek olarak tutulabileceği gibi sermaye aktarımına konu olabilir veya tazminat ödemelerinde kullanılabilir.

Dengeleme karşılıkları, ilişikteki finansal tablolarda uzun vadeli yükümlülükler içerisinde "diğer teknik karşılıklar" hesabında gösterilmiştir. Raporlama dönemi itibarıyla, 28.619.381 TL (31 Aralık 2022: 30.818.393 TL) tutarında dengeleme karşılığı ayrılmış olup, ilişikteki finansal tablolarda uzun vadeli yükümlülükler kısmında 'diğer teknik karşılıklar' hesabı içerisinde gösterilmiştir. 31 Aralık 2023 tarihi itibarıyla gerçekleşen depremler neticesinde konservasyonunda kalan 26.536.410 TL tutarı geçmiş yıllar dengeleme karşılığından düşmüştür.

## VHV Reasürans Anonim Şirketi

31 Aralık 2023 Tarihi İtibarıyla Hazırlanan  
Konsolide Finansal Tablolara İlişkin Dipnotlar

(Para Birimi: Türk Lirası (TL) olarak ifade edilmiştir.)

## 2 Önemli muhasebe politikalarının özeti (devamı)

### 2.29 İlişkili taraflar

Finansal tabloların amacı doğrultusunda aşağıdaki kriterlerden birinin varlığında taraf, Grup ile ilişkili sayılır:

(a) Söz konusu tarafın, doğrudan ya da dolaylı olarak bir veya birden fazla aracı yoluyla:

- İşletmeyi kontrol etmesi, işletme tarafından kontrol edilmesi ya da işletme ile ortak kontrol altında bulunması (ana ortaklıklar, bağlı ortaklıklar ve aynı iş dalındaki bağlı ortaklıklar dahil olmak üzere);
- Grup üzerinde önemli etkisinin olmasını sağlayacak payının olması; veya
- Grup üzerinde ortak kontrole sahip olması;

(b) Tarafın, Grup'un bir iştiraki olması;

(c) Tarafın, Grup'un ortak girişimci olduğu bir iş ortaklığı olması;

(d) Tarafın, Grup'un veya ana ortaklığının kilit yönetici personelinin bir üyesi olması;

(e) Tarafın, (a) ya da (d) de bahsedilen herhangi bir bireyin yakın bir aile üyesi olması;

(f) Tarafın; kontrol edilen, ortak kontrol edilen ya da önemli etki altında veya (d) ya da (e)'de bahsedilen herhangi bir bireyin doğrudan ya da dolaylı olarak önemli oy hakkına sahip olduğu bir işletme olması;

(g) Tarafın, işletmenin ya da işletme ile ilişkili taraf olan bir işletmenin çalışanlarına işten ayrılma sonrasında sağlanan fayda planları olması.

İlişkili taraflarla yapılan işlem ilişkili taraflar arasında kaynakların, hizmetlerin ya da yükümlülüklerin bir bedel karşılığı olup olmadığına bakılmaksızın transferidir.

Olağan faaliyetler nedeniyle ilişkili taraflarla bazı iş ilişkilerine girilebilir.

### 2.30 Hisse başına kazanç

Hisse başına kazanç, Grup'un dönem net karının, dönemin ağırlıklı ortalama hisse senedi sayısına bölünmesi ile hesaplanmıştır. Türkiye'de firmalar mevcut sermayedarların payı oranında dağıtmak suretiyle geçmiş yıllar karlarından sermaye artışı ("Bedelsiz Hisseler") yapabilirler. Hisse başına kazanç hesaplamasında bedelsiz hisseler ihraç edilmiş hisseler olarak değerlendirilmektedir.

### 2.31 Raporlama döneminden sonraki olaylar

Grup'un raporlama dönemi sonu itibarıyla finansal pozisyonu hakkında ilave bilgi sağlayan raporlama dönemi sonrası olaylar (raporlama döneminden sonra ortaya çıkan ve düzeltme kaydı gerektiren olaylar) finansal tablolara yansıtılır. Raporlama döneminden sonra ortaya çıkan ve düzeltme kaydı gerektirmeyen önemli olaylar ise dipnotlarda belirtilir.



## VHV Reasürans Anonim Şirketi

31 Aralık 2023 Tarihi İtibarıyla Hazırlanan  
Konsolide Finansal Tablolara İlişkin Dipnotlar

(Para Birimi: Türk Lirası (TL) olarak ifade edilmiştir.)

## 2 Önemli muhasebe politikalarının özeti (devamı)

### 2.32 Yeni ve düzeltilmiş standartlar ve yorumlar

31 Aralık 2023 tarihi itibarıyla sona eren hesap dönemine ait konsolide finansal tabloların hazırlanmasında esas alınan muhasebe politikaları aşağıda özetlenen 1 Ocak 2023 tarihi itibarıyla geçerli yeni ve değiştirilmiş TFRS standartları ve TFRYK yorumları dışında önceki yılda kullanılanlar ile tutarlı olarak uygulanmıştır. Bu standartların ve yorumların Grup'un mali durumu ve performansı üzerindeki etkileri ilgili paragraflarda açıklanmıştır.

#### i) 1 Ocak 2023 tarihinden itibaren geçerli olan yeni standart, değişiklik ve yorumlar

##### TMS 8 Değişiklikleri – Muhasebe Tahminlerinin Tanımı

Ağustos 2021'de KGK, TMS 8'de "muhasebe tahminleri" için yeni bir tanım getiren değişiklikler yayınlamıştır. Değişiklikler, muhasebe tahminlerindeki değişiklikler ile muhasebe politikalarındaki değişiklikler ve hataların düzeltilmesi arasındaki ayrıma açıklık getirmektedir. Ayrıca, değiştirilen standart, girdideki bir değişikliğin veya bir ölçüm tekniğindeki değişikliğin muhasebe tahmini üzerindeki etkilerinin, önceki dönem hatalarının düzeltilmesinden kaynaklanmıyorsa, muhasebe tahminlerindeki değişiklikler olduğuna açıklık getirmektedir. Muhasebe tahminindeki değişikliğin önceki tanımı, muhasebe tahminlerindeki değişikliklerin yeni bilgilerden veya yeni gelişmelerden kaynaklanabileceğini belirtmekteydi. Bu nedenle, bu tür değişiklikler hataların düzeltilmesi olarak değerlendirilmemektedir. Tanımın bu yönü KGK tarafından korunmuştur. Değişiklikler yürürlük tarihinde veya sonrasında meydana gelen muhasebe tahmini veya muhasebe politikası değişikliklerine uygulanacaktır. Söz konusu değişikliğin Grup'un finansal durumu veya performansı üzerinde önemli bir etkisi olmamıştır.

##### TMS 1 Değişiklikleri – Muhasebe Politikalarının Açıklanması

Ağustos 2021'de KGK, TMS 1 için işletmelerin muhasebe politikası açıklamalarına önemlilik tahminlerini uygulamalarına yardımcı olmak adına rehberlik ve örnekler sağladığı değişiklikleri yayınlamıştır. TFRS'de "kayda değer" teriminin bir tanımının bulunmaması nedeniyle, KGK, muhasebe politikası bilgilerinin açıklanması bağlamında bu terimi "önemli" terimi ile değiştirmeye karar vermiştir. 'Önemli' TFRS'de tanımlanmış bir terimdir ve KGK'ya göre finansal tablo kullanıcıları tarafından büyük ölçüde anlaşılmaktadır. Muhasebe politikası bilgilerinin önemliliğini değerlendirirken, işletmelerin hem işlemlerin boyutunu, diğer olay veya koşulları hem de bunların niteliğini dikkate alması gerekir. Ayrıca işletmenin muhasebe politikası bilgilerinin önemli olarak değerlendirilebileceği durumlara örnekler eklenmiştir. Söz konusu değişikliğin Grup'un finansal durumu veya performansı üzerinde önemli bir etkisi olmamıştır.

##### TMS 12 Değişiklikleri – Tek bir işlemten kaynaklanan varlık ve yükümlülüklerle ilişkin ertelenmiş vergi

Ağustos 2021'de KGK, TMS 12'de ilk muhasebeleştirme istisnasının kapsamını daraltan ve böylece istisnanın eşit vergilendirilebilir ve indirilebilir geçici farklara neden olan işlemlere uygulanmamasını sağlayan değişiklikler yayınlamıştır. Değişiklikler, bir yükümlülüğe ilişkin yapılan ödemelerin vergisel açıdan indirilebilir olduğu durumlarda, bu tür indirimlerin, finansal tablolarda muhasebeleştirilen yükümlülükle (ve faiz giderine) ya da ilgili varlık bileşeniyle (ve faiz giderine) vergisel açıdan ilişkilendirilebilir olup olmadığının (geçerli vergi kanunu dikkate alındığında) bir muhakeme meselesi olduğuna açıklık getirmektedir. Bu muhakeme, varlık ve yükümlülüğün ilk defa finansal tablolara alınmasında herhangi bir geçici farkın olup olmadığının belirlenmesinde önemlidir. Değişiklikler karşılaştırmalı olarak sunulan en erken dönemin başlangıcında ya da sonrasında gerçekleşen işlemlere uygulanır. Ayrıca, karşılaştırmalı olarak sunulan en erken dönemin başlangıcında, kiralama ile hizmetten çekme, restorasyon ve benzeri yükümlülüklerle ilgili tüm indirilebilir ve vergilendirilebilir geçici farklar için ertelenmiş vergi varlığı (yeterli düzeyde vergiye tabi gelir olması koşuluyla) ve ertelenmiş vergi yükümlülüğü muhasebeleştirilir. Söz konusu değişikliğin Grup'un finansal durumu veya performansı üzerinde önemli bir etkisi olmamıştır.

## VHV Reasürans Anonim Şirketi

31 Aralık 2023 Tarihi İtibarıyla Hazırlanan  
Konsolide Finansal Tablolara İlişkin Dipnotlar

(Para Birimi: Türk Lirası (TL) olarak ifade edilmiştir.)

## 2 Önemli muhasebe politikalarının özeti (devamı)

### 2.32 Yeni ve düzeltilmiş standartlar ve yorumlar (devamı)

#### TMS 12 Değişiklikleri – Uluslararası Vergi Reformu – İkinci Sütun Modeli Kuralları

Eylül 2023'te KGK, İkinci Sütun gelir vergileriyle ilgili ertelenmiş vergi varlık ve yükümlülüklerinin muhasebeleştirilmesi ve açıklanmasına zorunlu bir istisna getiren TMS 12'ye yönelik değişiklikler yayımlamıştır. Söz konusu değişiklikler, Ekonomik İşbirliği ve Kalkınma Teşkilatı (OECD) tarafından yayımlanan İkinci Sütun Modeli Kurallarının uygulanması amacıyla yürürlüğe girmiş ya da yürürlüğe girmesi kesine yakın olan vergi kanunlarından ortaya çıkan gelir verilerine TMS 12'nin uygulanacağını açıklığa kavuşturmuştur. Bu değişiklikler ayrıca bu tür vergi kanunlarından etkilenen işletmeler için belirli açıklama hükümleri getirmektedir. Bu kapsamdaki ertelenmiş vergiler hakkındaki bilgilerin muhasebeleştirilmeyeceğine ve açıklanmayacağına yönelik istisna ile istisnanın uygulanmış olduğuna yönelik açıklama hükmü değişikliğin yayımlanmasıyla birlikte uygulanır. Bununla birlikte, değişikle getirilen belirli açıklama hükümlerinin 31 Aralık 2023 tarihi öncesinde sona eren ara hesap dönemlerinde uygulanması zorunlu değildir. Söz konusu değişikliğin Grup'un finansal durumu veya performansı üzerinde önemli bir etkisi olmamıştır.

#### ii) Yayımlanan ama yürürlüğe girmemiş ve erken uygulamaya konulmayan standartlar

Konsolide finansal tabloların onaylanma tarihi itibarıyla yayımlanmış fakat cari raporlama dönemi için henüz yürürlüğe girmemiş ve Grup tarafından erken uygulanmaya başlanmamış yeni standartlar, yorumlar ve değişiklikler aşağıdaki gibidir. Grup aksi belirtilmedikçe yeni standart ve yorumların yürürlüğe girmesinden sonra konsolide finansal tablolarını ve dipnotlarını etkileyecek gerekli değişiklikleri yapacaktır.

#### TFRS 10 ve TMS 28 Değişiklikleri: Yatırımcı İşletmenin İştirak veya İş Ortaklığına Yaptığı Varlık Satışları veya Katkıları

KGK, özkaynak yöntemi ile ilgili devam eden araştırma projesi çıktılarına bağlı olarak değiştirilmek üzere, Aralık 2017'de TFRS 10 ve TMS 28'de yapılan söz konusu değişikliklerin geçerlilik tarihini süresiz olarak ertelemiştir. Ancak, erken uygulamaya halen izin vermektedir. Grup söz konusu değişikliklerin etkilerini, bahsi geçen standartlar nihai halini aldıktan sonra değerlendirecektir.

#### TFRS 17 – Yeni Sigorta Sözleşmeleri Standardı

KGK Şubat 2019'da, sigorta sözleşmeleri için muhasebeleştirme ve ölçüm, sunum ve açıklamayı kapsayan kapsamlı yeni bir muhasebe standardı olan TFRS 17'yi yayımlamıştır. TFRS 17 hem sigorta sözleşmelerinden doğan yükümlülüklerin güncel bilanço değerleri ile ölçümünü hem de karın hizmetlerin sağlandığı dönem boyunca muhasebeleştirilmesini sağlayan bir model getirmektedir. Gelecekteki nakit akış tahminlerinde ve risk düzeltilmesinde meydana gelen bazı değişiklikler de hizmetlerin sağlandığı dönem boyunca muhasebeleştirilmektedir. İşletmeler, iskonto oranlarındaki değişikliklerin etkilerini kar veya zarar ya da diğer kapsamlı gelirden muhasebeleştirmeyi tercih edebilirler. Standart, katılım özelliklerine sahip sigorta sözleşmelerinin ölçüm ve sunumu için özel yönlendirme içermektedir. Ayrıca, KGK tarafından Aralık 2021'de yayımlanan değişikliklere göre, TFRS 17 ilk kez uygulandığında sunulan karşılaştırmalı bilgilerde yer alan finansal varlıklar ile sigorta sözleşmesi yükümlülükleri arasındaki muhtemel muhasebe uyumsuzluklarını gidermek amacıyla işletmeler "sınıflandırmanın örtüşürülmesi"ne yönelik geçiş opsiyonuna sahiptir.

KGK tarafından yapılan duyuruyla aşağıdaki işletmeler açısından Standardın zorunlu yürürlük tarihi 1 Ocak 2025 ya da sonrasında başlayan hesap dönemleri olarak ertelenmiştir:

- Sigorta, reasürans şirketleri ile emeklilik şirketleri.
- Sigorta, reasürans şirketleri ile emeklilik şirketlerinde ortaklıkları/yatırımları bulunan bankalar.
- Sigorta, reasürans şirketleri ile emeklilik şirketlerinde ortaklıkları/yatırımları bulunan diğer şirketler

Söz konusu standardın Grup'un finansal durumu ve performansı üzerindeki etkileri değerlendirilmektedir.

## VHV Reasürans Anonim Şirketi

31 Aralık 2023 Tarihi İtibarıyla Hazırlanan  
Konsolide Finansal Tablolara İlişkin Dipnotlar

(Para Birimi: Türk Lirası (TL) olarak ifade edilmiştir.)

### 2 Önemli muhasebe politikalarının özeti (devamı)

#### 2.32 Yeni ve düzeltilmiş standartlar ve yorumlar (devamı)

##### TMS 1 Değişiklikleri- Yükümlülüklerin kısa ve uzun vade olarak sınıflandırılması

Ocak 2021 ve Ocak 2023’de KGK, yükümlülüklerin kısa ve uzun vadeli sınıflandırılmasına yönelik esasları belirlemek üzere TMS 1’de değişiklikler yapmıştır. Ocak 2023’de yapılan değişikliklere göre, işletmenin bir yükümlülüğü ödemeyi erteleme hakkı, raporlama döneminden sonraki bir tarihte kredi sözleşmesi şartlarına uygunluk sağlamasına bağlıysa, raporlama dönemi sonu itibarıyla söz konusu yükümlülüğü erteleme hakkı bulunmaktadır (raporlama dönemi sonunda ilgili şartlara uygunluk sağlamıyor olsa bile). Kredi sözleşmesinden doğan bir yükümlülük uzun vadeli olarak sınıflandırıldığında ve işletmenin ödemeyi erteleme hakkı 12 ay içinde kredi sözleşmesi şartlarına uygunluk sağlamasına bağlı olduğunda, Ocak 2023 değişiklikleri işletmelerin çeşitli açıklamalar yapmasını istemektedir. Bu açıklamalar kredi sözleşme şartları ve ilgili yükümlülükler hakkındaki bilgileri içermelidir. Ayrıca, söz konusu değişiklikler, sözleşme şartlarına uyumun raporlama tarihinde ya da sonraki bir tarihte test edilecek olmasına bakılmaksızın, uzun vadeli sınıflama için ödemeyi erteleme hakkının raporlama dönemi sonu itibarıyla bulunması gerektiğini açıklığa kavuşturmuştur. Değişikliklerde, ödemeyi raporlama döneminden sonraki en az on iki ay sonraya erteleme hakkını işletmenin kullanmama ihtimalinin yükümlülüğün sınıflandırılmasını etkilemeyeceği açıkça ifade edilmiştir. Değişiklikler 1 Ocak 2024 tarihinde ya da bu tarihten sonra başlayan yıllık hesap dönemleri için geçerlidir. Yapılan değişiklikler TMS 8’e göre geriye dönük olarak uygulanır. Erken uygulamaya izin verilmektedir. Ancak değişikliklerden herhangi birini erken uygulayan işletmenin diğer değişikliği de erken uygulaması zorunludur. Genel anlamda, Grup finansal tablolar üzerinde önemli bir etki beklememektedir.

##### TFRS 16 Değişiklikleri – Satış ve geri kiralama işlemlerinde kira yükümlülükleri

Ocak 2023’te KGK TFRS 16’ya yönelik değişiklikler yayımlamıştır. Söz konusu değişiklikler, elde kalan kullanım hakkıyla ilgili herhangi bir kazanç ya da zarar muhasebeleştirilmemesini sağlayacak şekilde, satıcı-kiracı tarafından satış ve geri kiralama işleminden doğan kira yükümlülüklerinin ölçümünde uygulanacak hükümleri belirlemektedir. Bu kapsamda, satıcı-kiracı satış ve geri kiralama işleminin fiilen başladığı tarihten sonra “Kira yükümlülüğünün sonraki ölçümü” başlığı altındaki TFRS 16 hükümlerini uygularken, elde kalan kalan kullanım hakkıyla ilgili herhangi bir kazanç ya da zarar muhasebeleştirmeyecek şekilde “kira ödemeleri”ni ya da “revize edilmiş kira ödemeleri”ni belirleyecektir. Değişiklikler, geri kiralamadan ortaya çıkan kira yükümlülüklerinin ölçümüne yönelik spesifik bir hüküm içermemektedir. Söz konusu kira yükümlülüğünün ilk ölçümü, TFRS 16’da yer alan kira ödemeleri tanımına dahil edilenlerden farklı ödemelerin kira ödemesi olarak belirlenmesine neden olabilecektir. Satıcı-kiracının TMS 8’e göre güvenilir ve ihtiyaca uygun bilgi sağlayacak muhasebe politikası geliştirmesi ve uygulaması gerekecektir. Değişiklikler 1 Ocak 2024 tarihinde ya da bu tarihten sonra başlayan yıllık hesap dönemleri için geçerlidir. Erken uygulamaya izin verilmektedir. Satıcı-kiracı değişiklikleri TFRS 16’nın ilk uygulama tarihinden sonra girdiği satış ve geri kiralama işlemlerine TMS 8’e göre geriye dönük uygular. Genel anlamda, Grup finansal tablolar üzerinde önemli bir etki beklememektedir.

## VHV Reasürans Anonim Şirketi

31 Aralık 2023 Tarihi İtibarıyla Hazırlanan  
Konsolide Finansal Tablolara İlişkin Dipnotlar

(Para Birimi: Türk Lirası (TL) olarak ifade edilmiştir.)

### 2 Önemli muhasebe politikalarının özeti (devamı)

#### 2.32 Yeni ve düzeltilmiş standartlar ve yorumlar (devamı)

##### TMS 7 ve TFRS 7 Değişiklikleri - Açıklamalar: Tedarikçi Finansmanı Anlaşmaları

KGK tarafından Eylül 2023'te yayımlanan değişiklikler, tedarikçi finansmanı anlaşmalarının işletmenin yükümlülükleri, nakit akışları ve maruz kaldığı likidite riskleri üzerindeki etkilerinin finansal tablo kullanıcıları tarafından anlaşılmasına katkı sağlamak üzere, mevcut hükümlerde iyileştirmeler yapan açıklamalar getirmektedir. Tedarikçi finansmanı anlaşmaları; bir ya da daha fazla finansman sağlayıcısının işletmenin tedarikçisine olan borcunu ödemeyi üstlendiği ve işletmenin de tedarikçiye ödeme yapıldığı gün ya da sonrasında ödemeyi kabul ettiği anlaşmalar olarak tanımlanmıştır. Söz konusu değişiklikler, bu tür anlaşmaların hüküm ve koşulları, raporlama dönemi başı ve sonu itibarıyla bunlardan ortaya çıkan yükümlülüklerle ilgili nicel bilgiler ile bu yükümlülüklerin defter değerinde meydana gelen nakit dışı değişikliklerin niteliği ve etkileri hakkında açıklamalar yapılmasını zorunlu kılmaktadır. Ayrıca, TFRS 7'de öngörülen likidite riskine yönelik niceliksel açıklamalar kapsamında, tedarikçi finansmanı anlaşmaları, açıklanması gerekli olabilecek diğer faktörlere örnek olarak gösterilmiştir. Değişiklikler 1 Ocak 2024 tarihinde başlayan yıllık raporlama dönemlerinde yürürlüğe girmektedir. Erken uygulamaya izin verilmekte olup bu durumda bu husus açıklanır. Genel anlamda, Grup konsolide finansal tablolar üzerinde önemli bir etki beklenmemektedir.

##### iii) Uluslararası Muhasebe Standartları Kurumu (UMSK) tarafından yayınlanmış fakat KGK tarafından yayınlanmamış değişiklikler

Aşağıda belirtilen UMS 12 ile UMS 7 ve UFRS 7'ye yönelik değişiklikler UMSK tarafından yayınlanmış ancak henüz KGK tarafından TFRS'ye uyarlanmamıştır/yayınlanmamıştır. Bu sebeple TFRS'nin bir parçasını oluşturmazlar. Şirket finansal tablolarında ve dipnotlarda gerekli değişiklikleri bu değişiklikler TFRS'de yürürlüğe girdikten sonra yapacaktır.

##### UMS 21 Değişiklikleri – Konvertibl olmama

Ağustos 2023'te UMSK, UMS 21'e yönelik değişiklikler yayımlamıştır. Değişiklikler bir para biriminin konvertibl olup olmadığının nasıl değerlendirileceği ile para birimi konvertibl olmadığında döviz kurunun ne şekilde tespit edileceğini belirlemektedir. Değişikliğe göre, bir para birimi konvertibl olmadığı için döviz kuru tahmini yapıldığında, ilgili para biriminin konvertibl olmaması durumunun işletmenin performansı, finansal durumu ve nakit akışını nasıl etkilediğini ya da nasıl etkilemesinin beklendiğini finansal tablo kullanıcılarının anlamasını sağlayan bilgiler açıklanır. Genel anlamda, Grup finansal tablolar üzerinde önemli bir etki beklenmemektedir.

## VHV Reasürans Anonim Şirketi

31 Aralık 2023 Tarihi İtibarıyla Hazırlanan  
Konsolide Finansal Tablolara İlişkin Dipnotlar

(Para Birimi: Türk Lirası (TL) olarak ifade edilmiştir.)

### 3 Önemli muhasebe tahminleri ve hükümleri

Bu bölümde verilen notlar, 4.1 – *Sigorta riskinin yönetimi* ve 4.2 – *Finansal riskin yönetimi*'ne ilişkin verilen açıklamalara ilave olarak sağlanmıştır.

Finansal tabloların hazırlanması, raporlanan aktif ve pasif tutarlarını, gelir ve giderleri ve muhasebe ilkelerinin uygulanmasını etkileyecek bazı tahmin ve yorumların yapılmasını gerektirmektedir. Fiili sonuçlar, cari tahminlerden farklı olabilir.

Tahminler ve tahminlerin temelini teşkil eden varsayımlar sürekli olarak gözden geçirilmektedir. Muhasebe tahminlerindeki güncellemeler tahminlerin güncellemesinin yapıldığı dönemde ve bu güncellemelerden etkilenen müteakip dönemlerde kayıtlara alınır.

Özellikle, ilişikteki finansal tablolarda sunulan tutarlar üzerinde en fazla etkisi olan, önemli tahminlerdeki belirsizliklere ve kritik olan yorumlara ait bilgiler aşağıdaki notlarda açıklanmıştır:

- Not 4.1 – Sigorta riskinin yönetimi
- Not 4.2 – Finansal riskin yönetimi
- Not 10 – Reasürans varlıkları ve yükümlülükleri
- Not 12 – Kredi ve alacaklar
- Not 17 – Sigorta yükümlülükleri ve reasürans varlıkları
- Not 17 – Ertelenmiş üretim komisyonları
- Not 21 – Ertelenmiş vergiler
- Not 23 – Diğer yükümlülükler ve masraf karşılıkları

## VHV Reasürans Anonim Şirketi

31 Aralık 2023 Tarihi İtibarıyla Hazırlanan  
Konsolide Finansal Tablolara İlişkin Dipnotlar

(Para Birimi: Türk Lirası (TL) olarak ifade edilmiştir.)

### 4 Sigorta ve finansal riskin yönetimi

#### 4.1 Sigorta riskinin yönetimi

##### **Sigorta (Reasürans) sözleşmelerinden kaynaklanan risklerin yönetilmesindeki amaç ve bu risklerin azaltılmasına ilişkin politikalar**

Reasürans riski, sigorta şirketlerinin üstlendikleri sorumluluğun bir kısmını ya da tamamını devralma ve yine sorumluluğun bir kısmını ya da tamamını retrosesyon yoluyla devretme faaliyetlerini ticari kazanç dönüştürme sürecinde, reasürans tekniğinin doğru ve etkin olarak uygulanmamasından kaynaklanabilecek risktir.

Faaliyetler sırasında karşılaşılabilecek tüm riskler, Şirket Yönetim Kurulu tarafından onaylanarak yürürlüğe giren ve risklerin tanımlanmasında, sınıflandırılmasında, risklere ilişkin ölçüm yöntemlerinin ve limitlerin belirlenmesinde kullanılan temel belge olan “Risk Kabulü ve Hasar politikası” çerçevesinde ve “İç Kontrol & Risk & Uyum Müdürlüğü Yönetmeliği”ne uyumlu olarak yönetilmektedir.

“Risk Kabulü ve Hasar Politikası”nın temel amacı, risk ölçme, değerlendirme ve kontrol usullerinin saptanması ve nihai olarak Grup’un aktif kalitesi ile belirli bir getiri karşılığında üstlendiği risk düzeyinin; diğer bir ifade ile kaybetmeyi göze aldığı tutarın (risk toleransı), sigortacılık mevzuatının öngördüğü sınırlar içinde olmasının sağlanmasıdır. Nihai amacın gerçekleştirilmesi; reasürans faaliyetinden kaynaklanan risklerin ya da sedan ve reasürör şirketlerin seçimi sürecinde, risklere ya da sedan / reasürör şirketlere ilişkin tam ve doğru bilgi edinme yoluyla, riskin kalitesinin önemle gözetilmesi, risk portföyü hasar frekansı ile hasar şiddetlerinin etkin olarak izlenmesi, treteler gibi riskin devrine ilişkin araçlar ile risk limitleri gibi risk yönetimi araçlarının etkin biçimde kullanılması yolları ile sağlanmaktadır. Bu Politika ve Eklerinde değişiklik yapılması yönündeki her türlü talebe ilişkin karar, VHV RE Yönetim Kurulu tarafından alınacaktır. Tüm değişikliklerin, VHV Grup Risk Stratejisi ve VHV Grup Genel Yönetim Sistemi göz önünde bulundurularak değerlendirilmekte ve yapılan tüm değişiklikler, bu politikanın güncellenmiş bir sürümü ile belgelenmektedir. VHV Re’nin aktüeryel fonksiyonu, Risk Kabulü ve Hasar politikasındaki önemli değişiklikler ve önemli hasarlar konusunda bilgilendirilmektedir.

Şirket tarafından çalışılan belli başı reasürans (retrosesyon) şirketleri ve bu şirketlerin en güncel derecelendirme notları aşağıdaki tabloda özetlenmiştir.

Reasürör	Standard & Poors		
	Derecelendirme	Görünüm	Tarih
VHV Allgemeine Versicherung AG	A+	Pozitif	21 Mart 2023
<b>Dallar itibarıyla verilen sigorta teminatı tutarı</b>			
	<b>31 Aralık 2023</b>	<b>31 Aralık 2022</b>	
Yangın ve Doğal Afetler	1.331.786.794.720	1.023.859.256.801	
Genel Zararlar	719.165.676.868	480.402.791.592	
Genel Sorumluluk	123.401.736.516	58.378.560.505	
Finansal Kayıplar	79.081.832.745	55.890.894.489	
Kaza	61.978.031.971	40.286.978.408	
Nakliyat	43.701.783.640	26.756.796.976	
Hava Araçları	26.380.356.620	21.493.098.505	
Emniyeti Suistimal	-	438.247.083	
Su Araçları	804.778.819	331.983.744	
Hastalık/Sağlık	577.899.624	5.436.000	
Hukuksal Koruma	13.264.292	3.422.550	
<b>Toplam</b>	<b>2.386.892.155.815</b>	<b>1.707.847.466.653</b>	

**VHV Reasürans Anonim Şirketi**  
31 Aralık 2023 Tarihi İtibarıyla Hazırlanan  
Konsolide Finansal Tablolara İlişkin Dipnotlar  
(Para Birimi: Türk Lirası (TL) olarak ifade edilmiştir.)

**4 Sigorta ve finansal riskin yönetimi (devamı)**

**4.1 Sigorta riskinin yönetimi (devamı)**

**Sigorta riskine karşı duyarlılık**

Sigorta riskleri genel olarak, deprem ve sair katastrofik riskler dışında, normal bir faaliyet döneminde telafi edilemeyecek büyüklükte zararlara yol açabilecek nitelik taşımamaktadır. Bu itibarla, sigorta riski açısından yüksek derecede duyarlılık deprem ve sair katastrofik riskler için söz konusudur.

Deprem ve sair katastrofik risklerden kaynaklanabilecek sorumlulukların, alınan retrosesyon korumalarının üzerinde gerçekleşmesi ve Grup'un üzerinde kalan sorumluluk miktarının belirlenen risk tolerans oranını aşması durumu, Grup'un birincil derecedeki sigortacılık riski olarak öne çıkmakta ve ihtiyatlı bir yaklaşımla yönetilmektedir. Hasar fazlası anlaşmalarının teminat tutarı, uluslararası kabul görmüş deprem modellemeleri vasıtasıyla modelleme sonucunda öngörülen en kötü senaryo göz önünde bulundurularak belirlenmektedir.

**Sigorta risk yoğunlaşmaları**

Şirketin branşlar bazında sigorta riski yoğunlaşması brüt ve net (reasürans sonrası) olarak aşağıdaki tabloda özetlenmiştir:

<b>Toplam hasar yükümlülüğü<sup>(*)</sup></b>	<b>Brüt toplam hasar yükümlülüğü</b>	<b>Toplam hasar yükümlülüğü reasürör payı</b>	<b>Net toplam hasar yükümlülüğü</b>
<b>31 Aralık 2023</b>			
Yangın ve doğal afetler	1.130.464.623	(938.632.132)	191.832.491
Genel zararlar	477.013.025	(415.304.454)	61.708.571
Nakliyat	73.773.766	(65.176.346)	8.597.420
Genel sorumluluk	40.435.147	(34.117.904)	6.317.243
Kara araçları sorumluluk	4.677.945	10.669	4.688.614
Kaza	6.395.774	(2.449.975)	3.945.799
Finansal kayıplar	55.402.267	(53.212.281)	2.189.986
Su araçları	12.546.038	(11.752.238)	793.800
Kara araçları	102.735	86.864	189.599
Kefalet	274.271	(210.192)	64.079
Hastalık/sağlık	34.458	-	34.458
Kredi	248.703	(220.909)	27.794
Hava araçları sorumluluk	317.490	(313.343)	4.147
<b>Toplam</b>	<b>1.801.686.242</b>	<b>(1.521.292.241)</b>	<b>280.394.001</b>

(\*) Toplam hasar yükümlülüğü, fiilen gerçekleşmiş (ödenmiş) tazminat bedellerini içermektedir.

## VHV Reasürans Anonim Şirketi

31 Aralık 2023 Tarihi İtibarıyla Hazırlanan  
Konsolide Finansal Tablolara İlişkin Dipnotlar

(Para Birimi: Türk Lirası (TL) olarak ifade edilmiştir.)

### 4 Sigorta ve finansal riskin yönetimi (devamı)

#### 4.1 Sigorta riskinin yönetimi (devamı)

##### Sigorta riskine karşı duyarlılık (devamı)

Toplam hasar yükümlülüğü <sup>(*)</sup> 31 Aralık 2022	Brüt toplam hasar yükümlülüğü	Toplam hasar yükümlülüğü reasürör payı	Net toplam hasar yükümlülüğü
Yangın ve doğal afetler	178.009.698	(147.360.130)	30.649.568
Genel zararlar	152.905.065	(128.452.542)	24.452.523
Nakliyat	16.998.693	(11.894.309)	5.104.384
Kara araçları sorumluluk	2.161.144	(3.340)	2.157.804
Genel sorumluluk	9.731.995	(8.635.102)	1.096.893
Kaza	1.186.604	(368.868)	817.736
Finansal kayıplar	6.857.103	(6.071.422)	785.681
Hastalık/sağlık	289.443	-	289.443
Su araçları	6.738.135	(6.488.011)	250.124
Kredi	567.138	(510.425)	56.713
Kefalet	13.793	(9.277)	4.516
Hava araçları sorumluluk	3.096.423	(3.096.423)	-
Kara araçları	(247.101)	(3.199)	(250.300)
<b>Toplam</b>	<b>378.308.133</b>	<b>(312.893.048)</b>	<b>65.415.085</b>

<sup>(\*)</sup> Toplam hasar yükümlülüğü, fiilen gerçekleşmiş (ödenmiş) tazminat bedellerini içermektedir.



## VHV Reasürans Anonim Şirketi

31 Aralık 2023 Tarihi İtibarıyla Hazırlanan  
Konsolide Finansal Tablolara İlişkin Dipnotlar

(Para Birimi: Türk Lirası (TL) olarak ifade edilmiştir.)

### 4 Sigorta ve finansal riskin yönetimi (devamı)

#### 4.2 Finansal riskin yönetimi

##### Giriş ve genel açıklamalar

Bu not, aşağıda belirtilenlerin her biri için, Grup'un maruz kaldığı riskleri, Grup'un bu doğrultuda risklerini yönetmek ve ölçmek için uyguladığı politika ve prosedürlerini ve amaçlarını ve sermaye yönetimi ile ilgili bilgileri göstermektedir. Şirket finansal araçların kullanımından kaynaklanan aşağıdaki risklere maruz kalmaktadır:

- Kredi riski
- Likidite riski
- Piyasa riski

Risk yönetim yapısının tesis edilmesi ve gözetimindeki tüm sorumluluk Yönetim Kurulu'ndadır.

Grup'un risk yönetim politikaları; Grup'un karşılaştığı riskleri tanımlamak ve analiz etmek, risk limitlerini ve kontrolleri belirlemek, riskleri ve belirlenen limitlere uyumu izlemek için tesis edilmiştir. Risk yönetim politikaları ve sistemleri, piyasa koşullarındaki ve sunulan ürün ve hizmetlerdeki değişiklikleri yansıtacak şekilde düzenli bir şekilde gözden geçirilmektedir. Şirket, eğitim ve yönetim standartları ve prosedürleri ile bütün çalışanlarının kendi görev ve sorumluluklarını anladığı, disipline edilmiş ve yapıcı bir kontrol çevresi geliştirmeyi amaçlamaktadır.

##### Kredi riski

Kredi riski, Şirket ile iş ilişkisi içinde olan karşı tarafların (piyasaya menkul kıymet süren taraflar, sigorta şirketleri, reasürans şirketleri ve diğer borçlu taraflar) yapılan sözleşme gereklerine uymayarak, yükümlülüklerini kısmen veya tamamen zamanında yerine getirememelerinden dolayı Grup'un finansal açıdan zarara uğraması riskidir. Şirket, kredi riskini ilişkide bulunduğu tarafların güvenilirliğini sürekli değerlendirerek yönetmektedir. Grup'un kredi riskine maruz kaldığı başlıca bilanço kalemleri aşağıdaki gibidir:

- Bankalar
- Sigorta şirketlerinden prim alacakları
- Brokerlardan reasürans faaliyeti nedeniyle prim alacakları
- Retrosesyonerlerden komisyon ile ilgili alacaklar
- İlişkili taraflardan alacaklar
- Diğer alacaklar

Kredi riskinin ölçülmesinde sayısal ve sayısal olmayan yöntemler bir arada kullanılır. Karşı taraf olarak nitelendirilen şirketlerin finansal pozisyonlarına ve ödeme performanslarına ilişkin değerlendirmelere ilâve olarak Retrosesyonerler itibarıyla uluslararası derecelendirme kuruluşlarının söz konusu şirketler için tespit ettikleri derecelendirme notları esas alınır.

Elde edilen sonuçlar, Risk Komitesi tarafından değerlendirilir ve düzenli olarak Yönetim Kurulu'na raporlanır. Maruz kalınan riskin etki ve olasılık düzeyinin yüksek bulunması halinde yapılması gereken işlemlere ilişkin eylem planı, Yönetim Kurulu tarafından belirlenir.

**VHV Reasürans Anonim Şirketi**  
31 Aralık 2023 Tarihi İtibarıyla Hazırlanan  
Konsolide Finansal Tablolara İlişkin Dipnotlar  
(Para Birimi: Türk Lirası (TL) olarak ifade edilmiştir.)

**4 Sigorta ve finansal riskin yönetimi (devamı)**

**4.2 Finansal riskin yönetimi (devamı)**

**Kredi riski (devamı)**

Kredi riskine maruz varlıkların defter değerleri aşağıdaki tabloda gösterilmiştir.

	<b>31 Aralık 2023</b>	<b>31 Aralık 2022</b>
Nakit ve nakit benzeri varlıklar (Not 14)	1.699.992.328	869.398.206
Esas faaliyetlerden alacaklar (Not 12)	1.959.445.732	609.698.474
Muallak tazminat karşılığındaki reasürör payı (Not 10), (Not 17)	4.294.398.842	1.273.416.915
Gelir tahakkukları (Not 12)	16.757.708	9.420.128
Diğer alacaklar (Not 12)	1.263.238	510.262
<b>Toplam</b>	<b>7.971.857.848</b>	<b>2.762.443.985</b>

31 Aralık 2023 ve 2022 tarihleri itibarıyla, esas faaliyetlerden alacakların yaşlandırması ve ayrılan karşılıklar aşağıdaki gibidir:

	<b>31 Aralık 2023</b>		<b>31 Aralık 2022</b>	
	<b>Brüt tutar</b>	<b>Ayrılan karşılık</b>	<b>Brüt tutar</b>	<b>Ayrılan karşılık</b>
Vadesi gelmemiş alacaklar	1.729.560.457	-	453.319.410	-
Vadesi 0 – 30 gün gecikmiş alacaklar	65.522.240	-	66.326.052	-
Vadesi 31 – 60 gün gecikmiş alacaklar	107.824.597	-	23.717.206	-
Vadesi 61 – 90 gün gecikmiş alacaklar	37.061.683	-	53.717.200	-
Vadesi 90 gün üzeri gecikmiş alacaklar	90.863.774	(71.387.019)	50.544.976	(37.926.370)
<b>Toplam</b>	<b>2.030.832.751</b>	<b>(71.387.019)</b>	<b>647.624.844</b>	<b>(37.926.370)</b>

**VHV Reasürans Anonim Şirketi**  
31 Aralık 2023 Tarihi İtibarıyla Hazırlanan  
Konsolide Finansal Tablolara İlişkin Dipnotlar  
(Para Birimi: Türk Lirası (TL) olarak ifade edilmiştir.)

**4 Sigorta ve finansal riskin yönetimi (devamı)**

**4.2 Finansal riskin yönetimi (devamı)**

**Likidite riski**

Likidite riski, Şirketin nakit akışındaki dengesizlik sonucunda nakit çıkışlarını tam olarak ve zamanında karşılayacak düzeyde ve nitelikte nakit mevcuduna veya nakit girişine sahip bulunmaması nedeniyle maruz kalabileceği zarar ihtimalidir.

Ortaya çıkabilecek likidite ihtiyacının eksiksiz bir biçimde sağlanabilmesi amacıyla likit değerler muhafaza edilmektedir.

Likidite riskinin ölçülmesinde sayısal yöntemler kullanılmaktadır. Şirketin likidite açığı olup olmadığı, bilançoda yer alan aktif ve pasif kalemlerin vade analizi yapılarak tespit edilmektedir. Ayrıca Grup'un yabancı kaynaklarındaki olası bir azalmaya karşılık nakde çevrilmesi gereken varlıkların ne ölçüde likit olduğu aşağıdaki temel oranlar kullanılarak takip edilmektedir:

- Likit aktifler / Aktif toplamı
- Likidite oranı
- Cari oran
- Prim ve reasürans alacakları / Aktif toplamı

Elde edilen sonuçlar, Risk Komitesi tarafından değerlendirilmekte ve düzenli olarak Yönetim Kurulu'na raporlanmaktadır. Maruz kalınan riskin etki ve olasılık düzeyinin yüksek bulunması halinde yapılması gereken işlemlere ilişkin eylem planı, Yönetim Kurulu tarafından belirlenir.

*Likidite riskinin yönetimi*

Likidite riskinden korunmak amacıyla varlık ve yükümlülükler arasında vade uyumunun sağlanması gözetilmekte, ortaya çıkabilecek likidite ihtiyacının eksiksiz bir biçimde sağlanabilmesi amacıyla likit değerler muhafaza edilmektedir.

Parasal varlık ve yükümlülüklerin kalan vade dağılımları:

31 Aralık 2023	Defter değeri	1 aya kadar	1 – 3 ay arası	3 – 6 ay arası	6 – 12 ay arası	1 yıldan uzun
Nakit ve nakit benzeri varlıklar	1.699.992.328	1.662.724.217	37.268.111	-	-	-
Finansal varlıklar	36.293.820	-	-	36.293.820	-	-
Esas faaliyetlerden alacaklar	1.959.445.732	1.729.560.457	65.522.240	144.886.280	19.476.755	-
Diğer alacaklar	1.263.238	-	1.263.238	-	-	-
Gelir tahakkukları	16.757.708	-	16.757.708	-	-	-
<b>Toplam parasal varlıklar</b>	<b>3.713.752.826</b>	<b>3.392.284.674</b>	<b>120.811.297</b>	<b>181.180.100</b>	<b>19.476.755</b>	<b>-</b>
Finansal borçlar	9.846.081	774.437	2.323.311	4.646.623	1.548.874	552.836
Esas faaliyetlerden borçlar	2.127.134.810	1.144.029.603	391.624.420	546.493.401	44.987.386	-
Diğer borçlar	8.032.921	4.314.074	5.528	2.314.512	-	1.398.807
Sigortacılık teknik karşılıkları	983.065.668	18.786.482	177.979.884	299.016.405	458.663.516	28.619.381
Ödenecek vergi ve benzeri diğer yükümlülükler ile karşılıkları	13.046.371	13.046.371	-	-	-	-
Diğer risklere ilişkin karşılıklar ve gider tahakkukları	47.275.097	-	-	5.922.732	38.260.034	3.092.331
<b>Toplam parasal yükümlülükler</b>	<b>3.188.400.948</b>	<b>1.180.950.967</b>	<b>571.933.143</b>	<b>858.393.673</b>	<b>543.459.810</b>	<b>33.663.355</b>

**VHV Reasürans Anonim Şirketi**  
31 Aralık 2023 Tarihi İtibarıyla Hazırlanan  
Konsolide Finansal Tablolara İlişkin Dipnotlar  
(Para Birimi: Türk Lirası (TL) olarak ifade edilmiştir.)

**4 Sigorta ve finansal riskin yönetimi (devamı)**

**4.2 Finansal riskin yönetimi (devamı)**

**Likidite riski (devamı)**

31 Aralık 2022	Defter değeri	1 aya kadar	1 – 3 ay arası	3 – 6 ay arası	6 – 12 ay arası	1 yıldan uzun
Nakit ve nakit benzeri varlıklar	869.398.206	857.930.975	11.467.231	-	-	-
Esas faaliyetlerden alacaklar	165.241.686	-	22.954.868	142.286.818	-	-
Diğer alacaklar	609.698.474	519.645.462	23.717.206	35.715.926	12.714.147	17.905.733
İlişkili taraflardan alacaklar	510.262	-	510.262	-	-	-
Gelir tahakkukları	9.420.128	-	9.420.128	-	-	-
<b>Toplam parasal varlıklar</b>	<b>1.654.268.756</b>	<b>1.377.576.437</b>	<b>68.069.695</b>	<b>178.002.744</b>	<b>12.714.147</b>	<b>17.905.733</b>
Finansal borçlar	3.624.353	155.973	467.920	935.840	311.946	1.752.674
Esas faaliyetlerden borçlar	671.872.205	280.104.026	197.526.081	184.082.385	10.159.713	-
Diğer borçlar	5.116.115	657.411	4.458.704	-	-	-
Sigortacılık teknik karşılıkları	479.862.964	28.573.107	205.372.222	117.337.774	95.821.519	32.758.342
Ödenecek vergi ve benzeri diğer yükümlülükler ile karşılıkları	5.824.636	5.824.636	-	-	-	-
Diğer risklere ilişkin karşılıklar ve gider tahakkukları	26.973.384	3.363.824	13.000.000	-	6.009.203	4.600.357
<b>Toplam parasal yükümlülükler</b>	<b>1.193.273.657</b>	<b>318.678.977</b>	<b>420.824.927</b>	<b>302.355.999</b>	<b>112.302.381</b>	<b>39.111.373</b>

**Piyasa riski**

Piyasa riski, Grup'un finansal pozisyonunda, finansal piyasalardaki dalgalanmalardan kaynaklanan faiz, kur ve hisse senedi fiyat değişmelerine bağlı olarak ortaya çıkan faiz oranı riski, kur riski ve hisse senedi pozisyon riski nedeniyle zarar etme ihtimalidir. Piyasa riski yönetiminin amacı, risk karlılığının optimize edilerek, piyasa riski tutarının kabul edilebilir parametrelerde kontrol edilebilmesidir.

**Kur riski**

Şirket döviz dayalı yapılan sigortacılık ve reasürans faaliyetleri sebebiyle kur riskine maruz kalmaktadır.

Yabancı para işlemlerden doğan kur farkı gelirleri ve giderleri işlemin yapıldığı dönemde kayıtlara intikal ettirilmiştir. Dönem sonlarında, yabancı para aktif ve pasif hesapların bakiyeleri, dönem sonu T.C. Merkez Bankası ("TCMB") döviz alış kurlarından evalüasyona tabi tutularak TL'ye çevrilmiş ve oluşan kur farkları kambiyo işlemleri karı ve zararı olarak kayıtlara yansıtılmıştır. Grup'un maruz kaldığı kur riskine ilişkin detaylar ilişikteki tabloda verilmiştir:

31 Aralık 2023	ABD Doları	Avro	Diğer para birimleri	Toplam
<b>Varlıklar:</b>				
Esas faaliyetlerden alacaklar	550.682.860	520.490.720	250.037.555	1.321.211.135
Finansal varlıklar	36.293.820	-	-	36.293.820
Nakit ve nakit benzeri varlıklar	1.098.814.809	519.490.264	3.784.990	1.622.090.063
<b>Toplam yabancı para varlıklar</b>	<b>1.685.791.489</b>	<b>1.039.980.984</b>	<b>253.822.545</b>	<b>2.979.595.018</b>
<b>Yükümlülükler:</b>				
Esas faaliyetlerden borçlar	(659.514.505)	(563.721.032)	(284.191.871)	(1.507.427.408)
Sigortacılık teknik karşılıkları (*)	(186.386.939)	(65.533.871)	(2.295.272)	(254.216.082)
Diğer borçlar	(2.763.848)	(3.180.513)	-	(5.944.361)
<b>Toplam yabancı para yükümlülükler</b>	<b>(848.665.292)</b>	<b>(632.435.416)</b>	<b>(286.487.143)</b>	<b>(1.767.587.851)</b>
<b>Bilanço pozisyonu</b>	<b>837.126.197</b>	<b>407.545.568</b>	<b>(32.664.598)</b>	<b>1.212.007.167</b>

(\*) 28 Temmuz 2010 tarih ve 27655 sayılı Resmi Gazete'de yayımlanarak yürürlüğe giren "Sigorta ve Reasürans ile Emeklilik Şirketlerinin Teknik Karşılıklarına ve Bu Karşılıkların Yatırılacağı Varlıklara İlişkin Yönetmelikte Değişiklik Yapılmasına Dair Yönetmelik" gereğince sigortacılık teknik karşılıkları içerisinde yer alan muallak hasar tutarları TCMB döviz satış kurlarından TL'ye çevrilmiştir.

**VHV Reasürans Anonim Şirketi**  
31 Aralık 2023 Tarihi İtibarıyla Hazırlanan  
Konsolide Finansal Tablolara İlişkin Dipnotlar  
(Para Birimi: Türk Lirası (TL) olarak ifade edilmiştir.)

**4 Sigorta ve finansal riskin yönetimi (devamı)**

**4.2 Finansal riskin yönetimi (devamı)**

**Piyasa riski (devamı)**

**Kur riski (devamı)**

31 Aralık 2022	ABD Doları	Avro	Diğer para birimleri	Toplam
<b>Varlıklar:</b>				
Esas faaliyetlerden alacaklar	249.381.233	189.848.601	36.396.412	475.626.246
Nakit ve nakit benzeri varlıklar	407.778.949	429.939.109	582.560	838.300.618
<b>Toplam yabancı para varlıklar</b>	<b>657.160.182</b>	<b>619.787.710</b>	<b>36.978.972</b>	<b>1.313.926.864</b>
<b>Yükümlülükler:</b>				
Esas faaliyetlerden borçlar	(220.708.259)	(210.793.873)	(41.234.716)	(472.736.848)
Sigortacılık Teknik karşılıklar (*)	(1.295.571)	(1.308.683)	(16.549)	(2.620.803)
<b>Toplam yabancı para yükümlülükler</b>	<b>(222.003.830)</b>	<b>(212.102.556)</b>	<b>(41.251.265)</b>	<b>(475.357.651)</b>
<b>Bilanço pozisyonu</b>	<b>435.156.352</b>	<b>407.685.154</b>	<b>(4.272.293)</b>	<b>838.569.213</b>

(\*) 28 Temmuz 2010 tarih ve 27655 sayılı Resmi Gazete’de yayımlanarak yürürlüğe giren “Sigorta ve Reasürans ile Emeklilik Şirketlerinin Teknik Karşılıklarına ve Bu Karşılıkların Yatırılacağı Varlıklara İlişkin Yönetmelikte Değişiklik Yapılmasına Dair Yönetmelik” gereğince sigortacılık teknik karşılıkları içerisinde yer alan muallak hasar tutarları TCMB döviz satış kurlarından TL’ye çevrilmiştir.

Yukarıdaki tablonun değerlendirilebilmesi amacıyla ilgili yabancı para tutarlarının TL karşılıkları gösterilmiştir.

31 Aralık 2023 ve 2022 tarihleri itibarıyla yabancı para bakiyelerin çevriminde kullanılan kurlar aşağıdaki gibidir:

	ABD Doları	Avro
31 Aralık 2023	29,4382	32,5739
31 Aralık 2022	18,6983	19,9349

**Maruz kalınan kur riski**

TL’nin aşağıdaki para birimlerine karşılık yüzde 10 değer kaybı dolayısıyla 31 Aralık 2023 ve 2022 tarihlerinde sona eren hesap dönemlerinde özkaynaklarda ve gelir tablosunda (vergi etkisi hariç) oluşacak artış aşağıdaki tabloda gösterilmiştir. Bu analiz tüm diğer değişkenlerin, özellikle faiz oranlarının, sabit kaldığı varsayımıyla hazırlanmıştır. TL’nin ilgili para birimlerine karşı yüzde 10 değer kazanması durumunda etki aynı tutarda fakat ters yönde olacaktır.

	31 Aralık 2023		31 Aralık 2022	
	Gelir tablosu	Özkaynak(*)	Gelir tablosu	Özkaynak(*)
ABD Doları	83.712.620	83.712.620	43.515.635	43.515.635
Avro	40.754.557	40.754.557	40.768.515	40.768.515
Diğer	(3.266.460)	(3.266.460)	(427.229)	(427.229)
<b>Toplam, net</b>	<b>121.200.717</b>	<b>121.200.717</b>	<b>83.856.921</b>	<b>83.856.921</b>

(\*) Özkaynak etkisi, TL’nin ilgili yabancı para birimlerine karşı %10’luk değer kaybindan dolayı oluşacak gelir tablosu etkisini de içermektedir.

## VHV Reasürans Anonim Şirketi

31 Aralık 2023 Tarihi İtibarıyla Hazırlanan  
Konsolide Finansal Tablolara İlişkin Dipnotlar

(Para Birimi: Türk Lirası (TL) olarak ifade edilmiştir.)

### 4 Sigorta ve finansal riskin yönetimi (devamı)

#### 4.2 Finansal riskin yönetimi (devamı)

##### Piyasa riski (devamı)

###### Maruz kalınan faiz oranı riski

Alım-satım amaçlı olmayan portföylerin maruz kaldığı temel risk, piyasa faiz oranlarındaki değişim sonucu, gelecek nakit akımlarında oluşacak dalgalanma ve finansal varlıkların gerçeğe uygun değerlerindeki azalma sonucu oluşacak zarardır. Faiz oranı riskinin yönetimi faiz oranı aralığının izlenmesi ve yeniden fiyatlandırma bantları için önceden onaylanmış limitlerin belirlenmesi ile yapılmaktadır.

Raporlama dönemi itibarıyla, Grup'un faiz getirili ve faiz götürülü finansal varlık ve yükümlülüklerinin faiz profili aşağıdaki tabloda detaylandırılmıştır:

	31 Aralık 2023	31 Aralık 2022
<b>Finansal varlıklar:</b>		
<b>Sabit faizli finansal varlıklar:</b>	<b>1.131.644.124</b>	<b>790.296.941</b>
Bankalar (Not 14)	1.104.975.546	628.622.469
Diğer finansal yükümlülükler (Not 20)	(9.625.242)	(3.567.214)
Vadeye kadar elde tutulacak F.V. - devlet borçlanma senetleri (Not 11)	36.293.820	22.954.868
Alım satım amaçlı F.V. - Kur Korunmalı Mevduat (Not 11)	-	142.286.818

###### Gerçeğe uygun değer gösterimi

Finansal araçların tahmini gerçeğe uygun değerleri, elde bulunan piyasa verileri kullanılarak ve eğer mümkünse uygun değerlendirme yöntemleri kullanılarak belirlenmektedir.

Şirket yönetimi diğer finansal varlık ve yükümlülüklerin gerçeğe uygun değerlerinin kayıtlı değerlerinden önemli ölçüde farklı olmadığını tahmin etmektedir.

###### Gerçeğe uygun değer ile ölçüme ilişkin sınıflandırma

TFRS 7 – *Finansal Araçlar: Açıklama* standardı finansal tablolarda gerçeğe uygun değerleri üzerinden ölçülerek gösterilen finansal araçların gerçeğe uygun değerlerinin belirlenmesinde kullanılan verilerin önemini yansıtan bir sıra dahilinde sınıflandırılarak gösterilmesini gerektirmektedir. Bu sınıflandırma esas olarak söz konusu verilerin gözlemlenebilir nitelikte olup olmamasına dayanmaktadır. Gözlemlenebilir nitelikteki veriler, bağımsız kaynaklardan edinilen piyasa verilerinin kullanılması; gözlemlenebilir nitelikte olmayan veriler ise Grup'un piyasa tahmin ve varsayımlarının kullanılması anlamına gelmektedir. Bu şekilde bir ayırım, genel olarak aşağıdaki sınıflamaları ortaya çıkarmaktadır.

- 1'inci Seviye: Özdeş varlıklar ya da borçlar için aktif piyasalardaki kayıtlı (düzeltilmemiş) fiyatlar;
- 2'nci Seviye: 1'inci sırada yer alan kayıtlı fiyatlar dışında kalan ve varlıklar ya da borçlar açısından doğrudan (fiyatlar aracılığıyla) ya da dolaylı olarak (fiyatlardan türetilmek suretiyle) gözlemlenebilir nitelikteki veriler;
- 3'üncü Seviye: Varlık ya da borçlara ilişkin olarak gözlemlenebilir piyasa verilerine dayanmayan veriler (gözlemlenebilir nitelikte olmayan veriler).

Sınıflandırma, kullanılabilir olması durumunda gözlemlenebilir nitelikteki piyasa verilerinin kullanılmasını gerektirmektedir.

## VHV Reasürans Anonim Şirketi

31 Aralık 2023 Tarihi İtibarıyla Hazırlanan  
Konsolide Finansal Tablolara İlişkin Dipnotlar

(Para Birimi: Türk Lirası (TL) olarak ifade edilmiştir.)

### 4 Sigorta ve finansal riskin yönetimi (devamı)

#### 4.2 Finansal riskin yönetimi (devamı)

Piyasa riski (devamı)

Finansal varlıklardan kaynaklanan kazanç ve kayıplar

<i>Gelir tablosunda muhasebeleştirilen finansal kazanç ve kayıplar, net:</i>	<b>31 Aralık 2023</b>	<b>31 Aralık 2022</b>
Banka mevduatlarından elde edilen faiz gelirleri	7.855.677	25.043.456
Kambiyo karları	626.682.796	158.254.742
Vadeye kadar hazır tutulacak finansal varlıklardan elde edilen gelirler	1.816.342	711.361
Finansal yatırımların değerlemesi	856.142	15.877.768
<b>Yatırım gelirleri</b>	<b>637.210.957</b>	<b>199.887.327</b>
Kambiyo zararları	(113.841.130)	(31.492.707)
Yatırım yönetim giderleri – Faiz dâhil	(1.200.040)	(419.116)
Hayat dışı teknik bölümüne aktarılan yatırım gelirleri	(460.587.159)	(79.446.712)
Diğer yatırım giderleri	(2.782.770)	(979.964)
Yatırımlar nakde çevrilmesi sonucu doğan zararlar	(1.038.647)	-
<b>Yatırım giderleri</b>	<b>(579.449.746)</b>	<b>(112.338.499)</b>
<b>Yatırım gelirleri/(giderleri), net</b>	<b>57.761.211</b>	<b>87.548.828</b>

#### Sermaye yönetimi

Şirketin başlıca sermaye yönetim politikaları aşağıda belirtilmiştir:

- T.C. Hazine ve Maliye Bakanlığı tarafından belirlenen sermaye yeterliliği şartlarına uymak,
- Grup'un devamlılığı ilkesi çerçevesinde faaliyetlerinin devamını sağlamak,

T.C. Hazine ve Maliye Bakanlığı tarafından 23 Ağustos 2015 tarih ve 29454 sayılı Resmi Gazete'de yayımlanan "Sigorta ve Reasürans ile Emeklilik Şirketlerinin Sermaye Yeterliliklerinin Ölçülmesine ve Değerlendirilmesine İlişkin Yönetmelik" uyarınca 31 Aralık 2023 tarihi itibarıyla, Şirket tarafından yapılan hesaplamalarda gerekli özsermaye tutarı 467.391.697 TL (31 Aralık 2022: 241.555.332 TL) olarak belirlenmiştir. 31 Aralık 2023 tarihi itibarıyla, Şirket'in özsermayesi 676.345.687 TL olup (31 Aralık 2022: 681.070.645 TL), yönetmelik uyarınca hesaplanan sermaye yeterliliği sonucuna göre, 31 Aralık 2023 tarihi itibarıyla, 208.953.990 TL (31 Aralık 2022: 439.515.313 TL) sermaye fazlası bulunmaktadır.

VHV Allgemeine Sigorta A.Ş.'nin 31 Aralık 2023 tarihli özsermayesi, T.C Hazine ve Maliye Bakanlığı tarafından gerçekleştirilen Sermaye Yeterlilik ve Teminat Denetimi sonucunda hazırlanan 26 Nisan 2013 tarih ve 1 sayılı rapora göre, Sigorta ve Reasürans ile Emeklilik Şirketleri'nin Sermaye Yeterliliklerinin Ölçülmesine ve Değerlendirilmesine İlişkin Yönetmelik uyarınca belirlenen gerekli asgari özsermayeden 93.543.302 TL daha yüksektir.

### 5 Bölüm bilgileri

Bir bölüm, Grup'un ürün veya hizmet üretimiyle (faaliyet bölümleri) ilişkili ayrılabilen bir parçası ya da ürün ve hizmetlerin üretildiği risk ve faydaların diğer bölümlerden ayırt edilebildiği ekonomik çevredir (coğrafi bölüm).

#### Faaliyet alanı bölümleri

Şirket, raporlama dönemi sonu itibarıyla sadece tek bir raporlanabilir bölüm olarak takip edilen kredi branşı sigortacılık alanında faaliyetlerini sürdürdüğü için faaliyet alanı bölümlerine göre raporlama sunulmamıştır.

#### Coğrafi bölümlere göre raporlama

Grup'un faaliyet gösterdiği ana coğrafi alan Türkiye olduğu için coğrafi bölümlere göre raporlama sunulmamıştır.

**VHV Reasürans Anonim Şirketi**  
31 Aralık 2023 Tarihi İtibarıyla Hazırlanan  
Konsolide Finansal Tablolara İlişkin Dipnotlar  
(Para Birimi: Türk Lirası (TL) olarak ifade edilmiştir.)

**6 Maddi duran varlıklar**

1 Ocak – 31 Aralık 2023 dönemleri arasındaki maddi duran varlık hareketleri aşağıdaki gibidir:

	1 Ocak 2023	Girişler	Çıkışlar ve düzeltmeler	Birleşim Etkisi	31 Aralık 2023
<b>Maliyet:</b>					
Demirbaş ve tesisatlar	2.691.516	1.159.322	-	-	3.850.838
Makine ve teçhizatlar	3.831.266	78.876	-	-	3.910.142
Faaliyet kiralaması	14.162.630	16.591.932	-	-	30.754.562
Özel maliyet	1.002.019	-	-	-	1.002.019
	<b>21.687.431</b>	<b>17.830.130</b>	-	-	<b>39.517.561</b>
<b>Birikmiş amortisman:</b>					
Demirbaş ve tesisatlar	1.724.273	460.063	-	-	2.184.336
Makine ve teçhizatlar	1.970.962	537.249	-	-	2.508.211
Faaliyet Kiralaması	10.647.424	8.842.452	-	-	19.489.876
Özel maliyet	845.953	65.445	-	-	911.398
	<b>15.188.612</b>	<b>9.905.209</b>	-	-	<b>25.093.821</b>
<b>Net defter değeri</b>	<b>6.498.819</b>				<b>14.423.740</b>

1 Ocak – 31 Aralık 2022 dönemleri arasındaki maddi duran varlık hareketleri aşağıdaki gibidir:

	1 Ocak 2022	Girişler	Çıkışlar ve düzeltmeler	Birleşim Etkisi	31 Aralık 2022
<b>Maliyet:</b>					
Demirbaş ve tesisatlar	1.091.833	701.886	-	897.797	2.691.516
Makine ve teçhizatlar	-	1.847.619	(74.021)	2.057.668	3.831.266
Faaliyet kiralaması	5.328.941	4.731.463	-	4.102.226	14.162.630
Özel maliyet	290.058	39.648	-	672.313	1.002.019
	<b>6.710.832</b>	<b>7.320.616</b>	<b>(74.021)</b>	<b>7.730.004</b>	<b>21.687.431</b>
<b>Birikmiş amortisman:</b>					
Demirbaş ve tesisatlar	619.783	236.550	-	870.888	1.727.221
Makine ve teçhizatlar	-	214.037	(75.252)	1.901.835	2.040.620
Faaliyet Kiralaması	4.846.379	5.307.575	(2.222.670)	2.644.546	10.575.830
Özel maliyet	159.944	51.990	-	633.007	844.941
	<b>5.626.106</b>	<b>5.810.152</b>	<b>(2.297.922)</b>	<b>6.050.276</b>	<b>15.188.612</b>
<b>Net defter değeri</b>	<b>1.084.726</b>				<b>6.498.819</b>

31 Aralık 2023 ve 2022 tarihleri itibarıyla, Grup'un maddi duran varlıklarının üzerinde herhangi bir ipotek bulunmamaktadır.



**VHV Reasürans Anonim Şirketi**  
31 Aralık 2023 Tarihi İtibarıyla Hazırlanan  
Konsolide Finansal Tablolara İlişkin Dipnotlar  
(Para Birimi: Türk Lirası (TL) olarak ifade edilmiştir.)

**7 Yatırım amaçlı gayrimenkuller**

31 Aralık 2023 ve 2022 tarihleri itibarıyla, Grup'un yatırım amaçlı gayrimenkulü bulunmamaktadır.

**8 Maddi olmayan duran varlıklar**

1 Ocak – 31 Aralık 2023 dönemleri arasındaki maddi olmayan duran varlık hareketleri aşağıdaki gibidir:

	1 Ocak 2023	Girişler	Çıkışlar	Birleşim Etkisi	31 Aralık 2023
<b>Maliyet:</b>					
Haklar	315.500.206	2.111.239	-	-	317.611.445
Maddi olmayan varlıklara ilişkin avanslar	3.114.723	420.882	-	-	3.535.605
Şerefiye	72.743.462	-	-	-	72.743.462
Diğer maddi olmayan varlıklar	-	357.200	-	-	357.200
	<b>391.358.391</b>	<b>2.889.321</b>	-	-	<b>394.247.712</b>
<b>Birikmiş amortisman:</b>					
Haklar	17.311.918	23.338.357	-	-	40.650.275
	<b>17.311.918</b>	<b>23.338.357</b>	-	-	<b>40.650.275</b>
<b>Net defter değeri</b>	<b>374.046.473</b>				<b>353.597.437</b>

(\*) Maddi olmayan varlıklara ilişkin avanslar reasürans bilgisayar yazılımı için yapmış olduğu avanslardır. Maddi olmayan duran varlıkları içerisinde Grup'un ana ortağı tarafından ücretsiz olarak kullanımına sunulan reasürans bilgisayar yazılımı bulunmaktadır.

1 Ocak – 31 Aralık 2022 dönemleri arasındaki maddi olmayan duran varlık hareketleri aşağıdaki gibidir:

	1 Ocak 2022	Girişler	Çıkışlar	Birleşim Etkisi (**)	31 Aralık 2022
<b>Maliyet:</b>					
Haklar	3.948.068	530.262	-	311.021.876	315.500.206
Maddi olmayan varlıklara ilişkin avanslar (*)	2.050.092	1.064.631	-	-	3.114.723
Şerefiye	-	-	-	72.743.462	72.743.462
	<b>5.998.160</b>	<b>1.594.893</b>	-	<b>383.765.338</b>	<b>391.358.391</b>
<b>Birikmiş amortisman:</b>					
Haklar	2.198.106	11.050.681	-	4.063.131	17.311.918
	<b>2.198.106</b>	<b>11.050.681</b>	-	<b>4.063.131</b>	<b>17.311.918</b>
<b>Net defter değeri</b>	<b>3.800.054</b>				<b>374.046.473</b>

(\*) Maddi olmayan varlıklara ilişkin avanslar reasürans bilgisayar yazılımı için yapmış olduğu avanslardır. Maddi olmayan duran varlıkları içerisinde Grup'un ana ortağı tarafından ücretsiz olarak kullanımına sunulan reasürans bilgisayar yazılımı bulunmaktadır.

(\*\*) Maddi olmayan duran varlıklar, yazılımlar ve şirket birleşmesi sonucunda ortaya çıkan acente ve broker portföylerine ait hakları içermektedir.

31 Aralık 2023 ve 2022 tarihleri itibarıyla, Grup'un maddi olmayan duran varlıklarının üzerinde herhangi bir ipotek bulunmamaktadır.

**VHV Reasürans Anonim Şirketi**  
31 Aralık 2023 Tarihi İtibarıyla Hazırlanan  
Konsolide Finansal Tablolara İlişkin Dipnotlar  
(Para Birimi: Türk Lirası (TL) olarak ifade edilmiştir.)

**9 İştiraklerdeki yatırımlar**

Grup'un 31 Aralık 2023 tarihi itibarıyla iştirakleri bulunmamaktadır (31 Aralık 2022: Bulunmamaktadır).

**10 Reasürans varlıkları ve yükümlülükleri**

Grup'un 31 Aralık 2023 ve 2022 tarihleri itibarıyla, retrocedan işletme sıfatıyla yapmış olduğu mevcut reasürans anlaşmaları ile sigorta sözleşmelerinden kaynaklanan reasürans varlıkları ve yükümlülükleri aşağıdaki tabloda detaylı olarak gösterilmiştir:

<b>Reasürans varlıkları</b>	<b>31 Aralık 2023</b>	<b>31 Aralık 2022</b>
Muallak tazminat karşılığındaki reasürör payı (Not 17)	4.294.398.842	1.273.416.915
Kazanılmamış primler karşılığındaki reasürör payı (Not 17)	791.125.880	440.142.381
Devam eden riskler karşılığındaki reasürör payı (Not 17)	167.275.727	354.994.625
Reasürans şirketlerinden alacaklar (Not 12)	1.535.797.559	425.475.080
<b>Toplam</b>	<b>6.788.598.008</b>	<b>2.494.029.001</b>

Reasürans varlıkları ile ilgili muhasebeleştirilen değer düşüklüğü bulunmamaktadır.

<b>Reasürans borçları</b>	<b>31 Aralık 2023</b>	<b>31 Aralık 2022</b>
Reasürans şirketlerine yazılan primlerle ilgili ödenecek borçlar (Not 19)	2.127.134.810	671.872.205
Ertelenmiş komisyon gelirleri	200.198.384	115.055.574
<b>Toplam</b>	<b>2.327.333.194</b>	<b>786.927.779</b>

Grup'un retrocesyon sözleşmeleri ile sigorta sözleşmelerinden kaynaklanan reasürans işlemleri ile ilgili gelir tablosunda muhasebeleştirilmiş kazanç ve kayıplar aşağıdaki tabloda gösterilmiştir:

	<b>31 Aralık 2023</b>	<b>31 Aralık 2022</b>
Dönem içerisinde reasüröre devredilen primler (Not 17)	(1.846.737.938)	(821.346.518)
Dönem başı kazanılmamış primler karşılığında reasürör payı (Not 17)	(440.142.381)	(83.030.065)
Dönem sonu kazanılmamış primler karşılığında reasürör payı (Not 17)	791.125.880	440.142.381
Birleşim etkisi	-	(234.234.975)
<b>Reasüröre devredilen primler (Not 17)</b>	<b>(1.495.754.439)</b>	<b>(698.469.177)</b>
Dönem içerisinde ödenen hasarlarda reasürör payı (Not 17)	1.521.292.241	312.893.048
Dönem başı muallak tazminat karşılığında reasürör payı (Not 17)	(1.273.416.915)	(249.608.900)
Dönem sonu muallak tazminat karşılığında reasürör payı (Not 17)	4.294.398.842	1.273.416.915
Birleşim etkisi	-	(479.866.870)
<b>Hasarlardaki reasürör payı (Not 17)</b>	<b>4.542.274.168</b>	<b>856.834.193</b>
Dönem içerisinde reasürörlerden tahakkuk eden komisyon gelirleri	490.626.037	228.021.848
Dönem başı ertelenmiş komisyon gelirleri	115.055.574	25.009.196
Dönem sonu ertelenmiş komisyon gelirleri	(200.198.384)	(115.055.574)
Birleşim etkisi	-	48.608.621
<b>Reasürörlerden kazanılan komisyon gelirleri (Not 32)</b>	<b>405.483.227</b>	<b>186.584.091</b>
<b>Devam eden riskler karşılığında değişim, reasürör payı (Not 17)</b>	<b>(187.718.898)</b>	<b>313.980.485</b>
<b>Toplam, net</b>	<b>3.264.284.058</b>	<b>658.929.592</b>

**VHV Reasürans Anonim Şirketi**  
31 Aralık 2023 Tarihi İtibarıyla Hazırlanan  
Konsolide Finansal Tablolara İlişkin Dipnotlar  
(Para Birimi: Türk Lirası (TL) olarak ifade edilmiştir.)

**11 Finansal varlıklar**

31 Aralık 2023 tarihi itibarıyla alım satım amaçlı finansal varlığı bulunmamaktadır. 31 Aralık 2023 ve 31 Aralık 2022 Grup'un finansal varlık portföyü aşağıda gösterilmiştir:

Alım satım amaçlı F.V.	Nominal	Maliyet değeri	Kayıtlı değeri	31 Aralık 2022
				Gerçeğe uygun değeri
Kur korumalı mevduat	-	123.875.711	142.286.818	142.286.818
<b>Dönem sonundaki değer</b>	<b>-</b>	<b>123.875.711</b>	<b>142.286.818</b>	<b>142.286.818</b>

Vadeye kadar elde tutulacak F.V.	Nominal	Maliyet değeri	Kayıtlı değeri	31 Aralık 2023
				Gerçeğe uygun değeri
Eurobond(*)	6.885.668	20.107.445	22.954.868	36.293.820
<b>Dönem sonundaki değer</b>	<b>6.885.668</b>	<b>20.107.445</b>	<b>22.954.868</b>	<b>36.293.820</b>

Vadeye kadar elde tutulacak F.V.	Nominal	Maliyet değeri	Kayıtlı değeri	31 Aralık 2022
				Gerçeğe uygun değeri
Eurobond(*)	6.885.668	20.107.445	22.954.868	22.954.868
<b>Dönem sonundaki değer</b>	<b>6.885.668</b>	<b>20.107.445</b>	<b>22.954.868</b>	<b>22.954.868</b>

(\*) Vadeye kadar elde tutulacak finansal varlıklar portföyünde bulunan Eurobond'un faiz oranı %6,125'tir. (31 Aralık 2022: %6,125)

Alım Satım Amaçlı Finansal Varlıklar	31 Aralık 2023	31 Aralık 2022
	<b>Dönem başındaki değer</b>	<b>142.286.818</b>
Dönem içindeki alımlar	-	123.875.711
Dönem içindeki satışlar	(127.909.219)	-
Finansal varlıkların gerçeğe uygun değerlerindeki değişim	(14.377.599)	18.411.107
<b>Dönem sonundaki değer</b>	<b>-</b>	<b>142.286.818</b>

Vadeye Kadar Elde Tutulacak Finansal Varlıklar	31 Aralık 2023	31 Aralık 2022
	<b>Dönem başındaki değer</b>	<b>22.954.868</b>
Birleşim etkisi	-	20.107.445
Dönem içindeki alımlar	-	-
Finansal varlıkların gerçeğe uygun değerlerindeki değişim	13.338.952	2.847.423
<b>Dönem sonundaki değer</b>	<b>36.293.820</b>	<b>22.954.868</b>

**VHV Reasürans Anonim Şirketi**  
31 Aralık 2023 Tarihi İtibarıyla Hazırlanan  
Konsolide Finansal Tablolara İlişkin Dipnotlar  
(Para Birimi: Türk Lirası (TL) olarak ifade edilmiştir.)

**12 Kredi ve alacaklar**

	31 Aralık 2023	31 Aralık 2022
Esas faaliyetlerden alacaklar (Not 4.2)	1.959.445.732	609.698.474
Diğer alacaklar (Not 4.2)	1.263.238	510.262
Gelir tahakkukları (Not 4.2)	16.757.708	9.420.128
Peşin Ödenen Vergiler ve Fonlar	4.945.995	12.870.117
<b>Toplam</b>	<b>1.982.412.673</b>	<b>632.498.981</b>
Kısa vadeli alacaklar	1.982.000.127	632.220.255
Uzun vadeli alacaklar	412.546	278.726
<b>Toplam</b>	<b>1.982.412.673</b>	<b>632.498.981</b>

Grup'un 31 Aralık 2023 ve 2022 tarihleri itibarıyla esas faaliyetlerden alacaklar hesabının detayı aşağıdaki gibidir:

Hesap Adı	31 Aralık 2023	31 Aralık 2022
Aracılardan alacaklar	411.339.053	175.070.210
Sigortalılardan alacaklar (*)	11.458.603	3.818.323
Rücü ve sovtaj alacakları (17.15-17.19 no' lu dipnot)	554.350	4.989.633
<b>Sigortacılık faaliyetlerinden alacaklar</b>	<b>423.352.006</b>	<b>183.878.166</b>
Reasürans faaliyetlerinden alacaklar	1.535.797.559	425.475.080
Kanuni takipteki net rücu alacakları	59.142.375	31.172.103
Esas faaliyetlerden kaynaklanan şüpheli alacaklar	12.544.645	7.099.495
<b>Esas faaliyetlerden kaynaklanan alacaklar</b>	<b>2.030.836.585</b>	<b>647.624.844</b>
Kanuni takipteki net rücu alacakları karşılığı (-) (**)	(59.142.375)	(31.172.103)
Esas faaliyetlerden kaynaklanan şüpheli alacaklar karşılığı (-) (**)	(12.244.644)	(6.754.267)
Sigortacılık faaliyetlerinden alacaklar karşılığı (-)	(3.834)	-
<b>Esas faaliyetlerden alacaklar – net</b>	<b>1.959.445.732</b>	<b>609.698.474</b>

(\*) 31 Aralık 2023 tarihi itibarıyla 11.439.728 TL (31 Aralık 2022: 3.818.323 TL) tutarındaki kredi kartı alacakları "Sigortalılardan alacaklar" hesabı altında sınıflandırılmıştır.

(\*\*) Bilançoda esas faaliyetlerinden kaynaklanan şüpheli alacaklar karşılığı hesabı altında gösterilmektedir.

Esas faaliyetlerden kaynaklanan şüpheli alacaklar karşılığı hareket tablosu aşağıdaki gibidir:

	2023	2022
<b>Dönem başı - 1 Ocak</b>	<b>6.754.267</b>	-
Birleşim etkisi	-	6.516.332
Dönem içindeki girişler	5.490.377	237.935
Dönem içindeki çıkışlar	-	-
<b>Dönem sonu – 31 Aralık</b>	<b>12.244.644</b>	<b>6.754.267</b>

Kanuni takipteki net rücu alacakları karşılığının hareket tablosu aşağıdaki gibidir:

	2023	2022
<b>Dönem başı - 1 Ocak</b>	<b>31.172.103</b>	-
Birleşim etkisi	-	28.879.123
Dönem içindeki girişler	27.970.272	2.292.980
Dönem içindeki çıkışlar	-	-
<b>Dönem sonu – 31 Aralık (*)</b>	<b>59.142.375</b>	<b>31.172.103</b>

(\*) Şirket dava aşamasındaki rücu alacaklarına reasürans payı düşülerek net tutarlar üzerinden karşılık ayırmaya başlamıştır.

**VHV Reasürans Anonim Şirketi**  
31 Aralık 2023 Tarihi İtibarıyla Hazırlanan  
Konsolide Finansal Tablolara İlişkin Dipnotlar  
(Para Birimi: Türk Lirası (TL) olarak ifade edilmiştir.)

**12 Kredi ve alacaklar (devamı)**

Rücu ve sovtaj alacaklarının detayı aşağıdaki gibidir:

Hesap Adı	31 Aralık 2023	31 Aralık 2022
Rücu ve sovtaj alacakları – brüt	148.350.893	84.022.512
Rücu ve sovtaj alacakları - reasürans payı	(88.650.334)	(47.860.776)
<b>Rücu ve sovtaj alacakları</b>	<b>59.700.559</b>	<b>36.161.736</b>
İdari ve kanuni takipteki rücu alacakları karşılığı (-)	(59.142.375)	(31.172.103)
Rücu ve sovtaj alacakları karşılığı (-)	(3.834)	-
<b>Rücu ve sovtaj alacakları – net</b>	<b>554.350</b>	<b>4.989.633</b>

**Vadesi gelmiş bulunan ve henüz vadesi gelmeyen alacaklar için ayrılan şüpheli alacak tutarları**

**a) Kanuni ve idari takipteki alacaklar (vadesi gelmiş):** Esas faaliyetlerden ve diğer alacaklardan kaynaklanan kanuni ve idari takipte alacak tutarı 59.142.375 TL'dir (31 Aralık 2022: 31.172.103 TL).

**b) Prim alacak karşılıkları (vadesi gelmiş):** 12.244.644 TL (31 Aralık 2022: 6.754.267 TL).

İşletmenin ortaklardan olan alacak ve borç ilişkisi *Not 45*'te detaylı olarak verilmiştir.

Yabancı paralarla temsil edilen ve kur garantisi olmayan alacak ve borçlar ile aktifte mevcut yabancı paraların ayrı ayrı tutarları ve TL'ye dönüştürme kurları *Not 4.2*'de verilmiştir.

**13 Türev finansal araçlar**

Grup'un 31 Aralık 2023 ve 2022 tarihleri itibarıyla, mevcut türev finansal aracı bulunmamaktadır.

**14 Nakit ve nakit benzeri varlıklar**

31 Aralık 2023 ve 2022 tarihleri itibarıyla nakit ve nakit benzeri varlıkların detayı aşağıdaki gibidir:

	31 Aralık 2023		31 Aralık 2022	
	Dönem sonu	Dönem başı	Dönem sonu	Dönem başı
Bankalar	1.662.724.217	857.930.975	857.930.975	280.645.699
Banka garantili ve üç aydan kısa vadeli kredi kartı alacakları	37.268.111	11.467.231	11.467.231	-
<b>Bilançoda gösterilen nakit ve nakit benzeri varlıklar</b>	<b>1.699.992.328</b>	<b>869.398.206</b>	<b>869.398.206</b>	<b>280.645.699</b>
Bloke edilmiş tutarlar (*) ( <i>Not 17</i> )	(188.020.386)	(106.924.467)	(106.924.467)	-
Bankalar mevduatı reeskontu	(1.170.292)	(146.191)	(146.191)	(9.963)
<b>Nakit akış tablosundaki nakit ve nakit benzerlerinin mevcudu</b>	<b>1.510.801.650</b>	<b>762.327.548</b>	<b>762.327.548</b>	<b>280.635.736</b>

31 Aralık 2023 ve 2022 tarihleri itibarıyla, bankalar hesabının detayı aşağıdaki gibidir:

	31 Aralık 2023	31 Aralık 2022
Yabancı para bankalar mevduatı		
- vadeli	1.076.134.423	592.653.441
- vadesiz	546.353.230	222.766.619
TL bankalar mevduatı		
- vadeli	28.841.123	35.969.028
- vadesiz	11.395.441	6.541.887
<b>Bankalar</b>	<b>1.662.724.217</b>	<b>857.930.975</b>

## VHV Reasürans Anonim Şirketi

31 Aralık 2023 Tarihi İtibarıyla Hazırlanan  
Konsolide Finansal Tablolara İlişkin Dipnotlar

(Para Birimi: Türk Lirası (TL) olarak ifade edilmiştir.)

### 15 Özsermaye

#### Ödenmiş sermaye

Grup'un sermayesinde doğrudan veya dolaylı hakimiyeti söz konusu olan sermaye grubu toplam %100 pay ile VHV Allgemeine Versicherung AG ("VHV Grubu")'dir. 31 Aralık 2023 ve 2022 tarihleri itibarıyla, Grup'un sermaye ve ortaklık yapısı aşağıdaki gibidir:

Adı	31 Aralık 2023		31 Aralık 2022	
	Pay tutarı (TL)	Pay oranı (%)	Pay tutarı (TL)	Pay oranı (%)
VHV Allgemeine Versicherung AG	703.500.000	100	703.500.000	100
<b>Ödenmiş sermaye</b>	<b>703.500.000</b>	<b>100</b>	<b>703.500.000</b>	<b>100</b>

31 Aralık 2023 tarihi itibarıyla, Grup'un ödenmiş sermayesi 703.500.000 TL (31 Aralık 2022: 703.500.000 TL) olup Grup'un sermayesi, ihraç edilmiş ve her biri 1 TL nominal değerinde 703.500.000 adet (31 Aralık 2022: 703.500.000 adet) hisseden meydana gelmiştir. Sermayeyi temsil eden hisse senetlerine tanınan herhangi bir imtiyaz bulunmamaktadır.

#### Yasal yedekler

Türk Ticaret Kanunu'na göre yasal yedek akçeler; birinci ve ikinci tertip yasal yedek akçelerden oluşmaktadır. Birinci tertip yasal yedek akçeler, Şirket sermayesinin %20'sine ulaşıncaya kadar, kanuni dönem karının %5'i oranında ayrılmaktadır. İkinci tertip yasal yedek akçeler, şirket sermayesinin %5'ini aşan tüm kar payı dağıtımlarının %10'u oranında ayrılmaktadır. Birinci ve ikinci yasal yedek akçeler, toplam sermayenin %50'sini aşmadığı sürece dağıtılamazlar; ancak ihtiyari yedek akçelerin tükenmesi halinde zararların karşılanmasında kullanılabilirler.

31 Aralık 2023 tarihi itibarıyla, Grup'un yasal yedekleri 7.605.680 TL'dir (31 Aralık 2022: 5.959.631 TL).

#### Olağanüstü yedekler

31 Aralık 2023 ve 2022 tarihleri itibarıyla, Grup'un olağanüstü yedekleri bulunmamaktadır.

#### Diğer kar yedekleri

TMS 19'da yapılan revizyon uyarınca; kıdem tazminatı karşılığı hesaplamasında daha önce gelir tablosunda muhasebeleştirilen aktüeryal kazanç ve kayıplar, cari dönem finansal tablolarında özkaynaklar altında "Diğer Kar Yedekleri" hesabında muhasebeleştirilmiştir. 31 Aralık 2023 tarihli kıdem tazminatı karşılığı hesaplamasında, aktüeryal hesaplamaya ilişkin 5.149 TL, (31 Aralık 2022: 117.224 TL) diğer kar yedekleri hesabında sunulmuştur.

Diğer kar yedeklerine ilişkin hareket tablosu aşağıdaki gibidir:

	31 Aralık 2023	31 Aralık 2022
Dönem başındaki diğer kar yedekleri	117.224	78.952
Kıdem tazminatı aktüeryal fark	(112.075)	38.272
<b>Dönem sonundaki diğer kar yedekleri</b>	<b>5.149</b>	<b>117.224</b>

## VHV Reasürans Anonim Şirketi

31 Aralık 2023 Tarihi İtibarıyla Hazırlanan  
Konsolide Finansal Tablolara İlişkin Dipnotlar

(Para Birimi: Türk Lirası (TL) olarak ifade edilmiştir.)

### 16 Diğer yedekler ve isteğe bağlı katılımın sermaye bileşeni

31 Aralık 2023 ve 2022 tarihleri itibarıyla, diğer yedeklere ilişkin detaylı bilgiler yukarıda 15 – Özsermaye notunda verilmiştir. 31 Aralık 2023 ve 2022 tarihleri itibarıyla, Grup'un, isteğe bağlı katılım özelliği bulunan sözleşmesi bulunmamaktadır.

### 17 Sigorta yükümlülükleri ve reasürans varlıkları

Şirket için en önemli muhasebe tahminlerinden biri yürürlükte olan poliçelerinden doğacak olan hasar ödemelerine ilişkin nihai yükümlülüklerin tahmin edilmesidir. Sigortacılık ile ilgili yükümlülüklerin tahmin edilmesi, doğası itibarıyla çok sayıda belirsizliğin değerlendirilmesini içerir. Şirket, söz konusu sigortacılık teknik karşılıkları ile ilgili hesaplamaları 2 – Önemli muhasebe politikalarının özeti notunda daha detaylı açıkladığı üzere Sigortacılık Kanunu ve ilgili mevzuat çerçevesinde yapmakta ve finansal tablolarına yansıtılmaktadır.

Grup'un 31 Aralık 2023 ve 2022 tarihleri itibarıyla, teknik karşılıklarının detayı aşağıdaki gibidir:

	31 Aralık 2023	31 Aralık 2022
Brüt kazanılmamış primler karşılığı	1.068.104.121	549.372.082
Kazanılmamış primler karşılığında reasürör payı (Not 10)	(791.125.880)	(440.142.381)
<b>Kazanılmamış primler karşılığı, net</b>	<b>276.978.241</b>	<b>109.229.701</b>
Brüt muallak tazminat karşılığı	4.939.441.256	1.549.904.381
Muallak tazminat karşılığında reasürör payı (Not 4.2), (Not 10)	(4.294.398.842)	(1.273.416.915)
<b>Muallak tazminat karşılığı, net</b>	<b>645.042.414</b>	<b>276.487.466</b>
Devam eden riskler karşılığı	199.701.359	418.322.029
Devam eden riskler karşılığında reasürör payı (Not 10)	(167.275.727)	(354.994.625)
<b>Devam eden riskler karşılığı, net</b>	<b>32.425.632</b>	<b>63.327.404</b>
<b>Dengeleme karşılığı, net</b>	<b>28.619.381</b>	<b>30.818.393</b>
<b>Diğer teknik karşılıklar, net</b>	<b>28.619.381</b>	<b>30.818.393</b>
<b>Toplam teknik karşılıklar, net</b>	<b>983.065.668</b>	<b>479.862.964</b>

**VHV Reasürans Anonim Şirketi**  
31 Aralık 2023 Tarihi İtibarıyla Hazırlanan  
Konsolide Finansal Tablolara İlişkin Dipnotlar  
(Para Birimi: Türk Lirası (TL) olarak ifade edilmiştir.)

**17 Sigorta yükümlülükleri ve reasürans varlıkları (devamı)**

31 Aralık 2023 ve 2022 tarihi itibarıyla, sigorta yükümlülükleri ve reasürans varlıklarının hareket tablosu aşağıdaki gibidir:

Kazanılmamış primler karşılığı	31 Aralık 2023		
	Brüt	Reasürör payı	Net
Dönem başı kazanılmamış primler karşılığı	549.372.082	(440.142.381)	109.229.701
Dönem içerisinde yazılan primler	2.372.486.368	(1.846.737.938)	525.748.430
Dönem içerisinde kazanılan primler	(1.853.754.329)	1.495.754.439	(357.999.890)
<b>Dönem sonu kazanılmamış primler karşılığı</b>	<b>1.068.104.121</b>	<b>(791.125.880)</b>	<b>276.978.241</b>

Kazanılmamış primler karşılığı	31 Aralık 2022		
	Brüt	Reasürör payı	Net
Dönem başı kazanılmamış primler karşılığı	93.564.755	(83.030.065)	10.534.690
Dönem içerisinde yazılan primler	961.046.526	(821.346.518)	139.700.008
Dönem içerisinde kazanılan primler	(807.978.517)	698.469.177	(109.509.340)
Birleşme etkisi	302.739.318	(234.234.975)	68.504.343
<b>Dönem sonu kazanılmamış primler karşılığı</b>	<b>549.372.082</b>	<b>(440.142.381)</b>	<b>109.229.701</b>

Muallak tazminat karşılığı	31 Aralık 2023		
	Brüt	Reasürör payı	Net
Dönem başı muallak tazminat karşılığı	1.549.904.381	(1.273.416.915)	276.487.466
Dönem içerisinde bildirim yapılan hasarlar ve dönem başı muallak tazminat karşılığına ilişkin tahminlerdeki değişiklikler	5.191.223.117	(4.542.274.168)	648.948.949
Dönem içinde ödenen hasarlar	(1.801.686.242)	1.521.292.241	(280.394.001)
<b>Dönem sonu muallak tazminat karşılığı</b>	<b>4.939.441.256</b>	<b>(4.294.398.842)</b>	<b>645.042.414</b>

Muallak tazminat karşılığı	31 Aralık 2022		
	Brüt	Reasürör payı	Net
Dönem başı muallak tazminat karşılığı	283.171.115	(249.608.900)	33.562.215
Dönem içerisinde bildirim yapılan hasarlar ve dönem başı muallak tazminat karşılığına ilişkin tahminlerdeki değişiklikler	1.056.571.241	(856.834.193)	199.737.048
Dönem içinde ödenen hasarlar	(378.308.133)	312.893.048	(65.415.085)
Birleşme etkisi	588.470.158	(479.866.870)	108.603.288
<b>Dönem sonu muallak tazminat karşılığı</b>	<b>1.549.904.381</b>	<b>(1.273.416.915)</b>	<b>276.487.466</b>



## VHV Reasürans Anonim Şirketi

31 Aralık 2023 Tarihi İtibarıyla Hazırlanan  
Konsolide Finansal Tablolara İlişkin Dipnotlar

(Para Birimi: Türk Lirası (TL) olarak ifade edilmiştir.)

### 17 Sigorta yükümlülükleri ve reasürans varlıkları (devamı)

**Grup'un hayat ve hayat dışı dallar için tesis etmesi gereken teminat tutarları ile varlıklar itibarıyla hayat ve hayat dışı dallara göre tesis edilmiş teminat tutarları**

	31 Aralık 2023	31 Aralık 2022
Hayat dışı dallar için tesis edilmesi gereken teminat tutarı (*)	382.080.805	107.584.007
Hayat dışı dallar için tesis edilen teminat tutarı	187.460.660	106.310.990

(\*) Sigortacılık Kanunu'na istinaden çıkarılan ve 7 Ağustos 2007 tarih ve 26606 sayılı Resmî Gazetede yayımlanan "Sigorta ve Reasürans ile Emeklilik Şirketlerinin Mali Bünyelerine İlişkin Yönetmeliğinin 4. maddesi gereğince, sigorta şirketleri ile hayat ve ferdi kaza branşında faaliyet gösteren emeklilik şirketleri, sermaye yeterliliği hesabı sırasında bulunan gerekli özsermaye miktarının üçte birine denk düşen Minimum Garanti Fonu tutarını sermaye yeterliliği hesabı döneminde teminat olarak tesis etmekle yükümlü kılınmıştır. Şirket tesis edilmesi gereken teminat tutarı açığını tamamlamak için yasal süre içerisinde gerekli aksiyonları alacaktır.

#### **Dallar itibarıyla verilen sigorta teminatı tutarı**

Şirket tarafından hayat dışı sigortalara, dallar itibarıyla verilen sigorta teminat tutarları *4.1 Sigorta riskinin yönetimi* dipnotunda verilmiştir.

#### **Grup'un hayat poliçe adetleri ile dönem içinde giren, ayrılan hayat ve mevcut hayat sigortalıların adet ve matematik karşılıkları**

Yoktur.

#### **Dönem içinde yeni giren hayat sigortalıların adet ile brüt ve net prim tutarları ferdi ve grup olarak dağılımları**

Yoktur.

#### **Dönem içinde portföyden ayrılan hayat sigortalıların adet ile brüt ve net prim tutarları matematik karşılıklarının tutarlarının ferdi ve grup olarak dağılımları**

Yoktur.

#### **Şirketin kurduğu emeklilik yatırım fonları ve birim fiyatları**

Yoktur.

#### **Portföydeki katılım belgeleri ve dolaşımdaki katılım belgeleri adet ve tutar**

Yoktur.

#### **Dönem içinde giren, ayrılan, iptal edilen ve mevcut bireysel emeklilik ve grup emeklilik katılımcılarının adetçe portföy tutarları**

Yoktur.

#### **Kar paylı hayat sigortalılarında kar payının hesaplanmasında kullanılan değerlendirme yöntemleri**

Yoktur.

#### **Dönem içinde yeni giren bireysel emeklilik katılımcılarının adet ile brüt ve net katılım paylarının bireysel ve kurumsal olarak dağılımları**

Yoktur.

#### **Dönem içinde başka şirketten gelen bireysel emeklilik katılımcılarının adet ile brüt ve net katılım paylarının bireysel ve kurumsal olarak dağılımları**

Yoktur.

#### **Dönem içinde şirketin hayat portföyünden bireysel emekliliğe geçen bireysel emeklilik katılımcılarının adet ile brüt ve net katılım paylarının bireysel ve kurumsal olarak dağılımları**

Yoktur.

## VHV Reasürans Anonim Şirketi

31 Aralık 2023 Tarihi İtibarıyla Hazırlanan  
Konsolide Finansal Tablolara İlişkin Dipnotlar

(Para Birimi: Türk Lirası (TL) olarak ifade edilmiştir.)

### 17 Sigorta yükümlülükleri ve reasürans varlıkları (devamı)

Dönem içinde şirketin portföyünden ayrılan başka şirkete geçen veya başka şirkete geçmeyen her ikisi birlikte bireysel emeklilik katılımcılarının adet ile brüt ve net katılım paylarının bireysel ve kurumsal olarak dağılımları

Yoktur.

#### Dönem içinde hayat sigortalılarına kar payı dağıtım oranı

Yoktur.

#### Ertelenmiş üretim komisyonları

Poliçe üretimi ile ilgili araçlara ödenen komisyonlarının ertesi dönemlere sarkan kısmı “Ertelenmiş üretim giderleri” hesabı içerisinde aktifleştirilmektedir. 31 Aralık 2023 tarihi itibarıyla, cari varlıklar içinde gösterilen 165.787.000 TL (31 Aralık 2022: 91.892.255 TL) tutarındaki ertelenmiş üretim giderlerinin tamamı ertelenmiş üretim komisyonlarından oluşmaktadır. 31 Aralık 2023 ve 2022 tarihlerinde sona eren hesap dönemlerine ilişkin ertelenmiş üretim komisyonlarının hareketi aşağıdaki gibidir:

	31 Aralık 2023	31 Aralık 2022
Dönem başındaki ertelenmiş üretim komisyonları	91.892.255	19.100.322
Dönem içinde tahakkuk eden araçlara komisyonlar (Not 32)	442.501.330	192.770.119
Dönem içinde giderleşen komisyonlar (Not 32)	(368.606.585)	(157.723.867)
Birleşme etkisi	-	37.745.681
<b>Dönem sonu ertelenmiş üretim komisyonları (*)</b>	<b>165.787.000</b>	<b>91.892.255</b>

### 18 Yatırım anlaşması yükümlülükleri

Yoktur.

### 19 Ticari ve diğer borçlar, ertelenmiş gelirler

	31 Aralık 2023	31 Aralık 2022
Finansal borçlar	9.846.081	3.624.353
Reasürans faaliyetlerden borçlar	2.127.134.810	671.872.205
Diğer çeşitli borçlar ve yükümlülükler	55.308.018	32.089.499
Gelecek aylara/yıllara ait gelirler ve gider tahakkukları	201.958.416	115.419.398
Ödenecek vergi ve benzer diğer yükümlülükler	13.046.371	5.824.636
<b>Toplam</b>	<b>2.407.293.696</b>	<b>828.830.091</b>
Kısa vadeli	2.402.249.722	806.509.594
Orta ve uzun vadeli borçlar	5.043.974	6.353.031
<b>Toplam</b>	<b>2.407.293.696</b>	<b>812.862.625</b>

31 Aralık 2023 ve 2022 tarihleri itibarıyla diğer çeşitli borçlar, büyük oranda dışarıdan sağlanan fayda ve hizmetler için yapılacak olan ödemelerden oluşmaktadır.

Gelecek aylara/yıllara ait gelirler ve gider tahakkuklarının 200.198.384 TL'si (31 Aralık 2022: 115.055.574 TL) ertelenmiş komisyon gelirlerinden (Not 10) oluşmaktadır.

Hesaplanan kurumlar vergisi ve peşin ödenen vergiler aşağıdaki tabloda detaylandırılmıştır:

	31 Aralık 2023	31 Aralık 2022
Hesaplanan kurumlar vergisi karşılığı	(18.074.026)	(11.536.142)
Peşin ödenen vergiler	23.020.021	24.406.259
<b>Cari dönem vergi varlığı / (yükümlülüğü), net</b>	<b>4.945.995</b>	<b>12.870.117</b>

Cari ve gelecek dönemlerde yararlanılacak yatırım indiriminin toplam tutarı: Yoktur.

## VHV Reasürans Anonim Şirketi

31 Aralık 2023 Tarihi İtibarıyla Hazırlanan  
Konsolide Finansal Tablolara İlişkin Dipnotlar

(Para Birimi: Türk Lirası (TL) olarak ifade edilmiştir.)

### 20 Finansal borçlar

Grup'un 31 Aralık 2023 tarihi itibarıyla, finansal borçları 220.839 TL kredi kartı borçlarından ve 9.625.242 TL kiralama sözleşmelerinden kaynaklı finansal yükümlülüklerden oluşmaktadır (31 Aralık 2022: 57.139 ve 3.567.214 TL).

31 Aralık 2023 ve 2022 tarihleri itibarıyla Grup'un faaliyet kiralamalarına ilişkin iskontolanmış geri ödeme planları aşağıdaki gibidir:

	31 Aralık 2023	31 Aralık 2022
1 yıla kadar	9.072.406	1.814.540
1 – 2 yıl arası	552.836	1.752.674
<b>Toplam</b>	<b>9.625.242</b>	<b>3.567.214</b>

### 21 Ertelenmiş vergiler

31 Aralık 2023 ve 2022 tarihleri itibarıyla, ertelenmiş vergi varlık ve yükümlülüklerini doğuran kalemler aşağıdaki gibidir:

	31 Aralık 2023	31 Aralık 2022
	Ertelemiş vergi varlığı/ (yükümlülüğü)	Ertelemiş vergi varlığı/ (yükümlülüğü)
Dengeleme karşılığı	3.122.083	4.322.588
Devam eden riskler karşılığı	9.727.689	15.831.851
Kıdem tazminatı karşılığı	927.698	1.050.877
İzin karşılığı	1.776.820	784.542
Amortisman düzeltme farkları	4.455.264	(15.852)
Gider tahakkukları	3.043.190	1.178.253
Kur değerlemesi düzeltmesi	599.552	244.861
Diğer	1.448.149	(507.716)
Acente şüpheli alacaklar/rücu ve sovtaj alacakları karşılığı	(16.963)	(24.949)
Acente ve broker portföylerine ait haklar düzeltme farkları	(84.589.588)	(58.679.023)
<b>Ertelemiş vergi varlığı, net</b>	<b>(59.506.106)</b>	<b>(35.814.568)</b>

Grup'un 31 Aralık 2023 tarihi itibarıyla 21.075.676 TL 31 Aralık 2028 tarihine kadar kullanabileceği indirilebilir mali zararı bulunmaktadır. (31 Aralık 2022: Bulunmamaktadır). Grup, 31 Aralık 2023 tarihi itibarıyla iş planını gözden geçirerek gelecek yıllarda indirilebilecek mali zararını kullanamama riskini öngörmüş ve 31 Aralık 2023 tarihi itibarıyla söz konusu birikmiş mali zararlar üzerinden ihtiyatlılık prensibiyle ertelenmiş vergi hesaplanmamıştır.

31 Aralık 2023 ve 2022 tarihlerinde sona eren hesap dönemlerinde ertelenmiş vergi aktifleri/(pasiflerinin) hareketi aşağıda verilmiştir:

	31 Aralık 2023	31 Aralık 2022
Açılış bakiyesi	(35.814.568)	115.979
Gelir tablosunda muhasebeleşen	(23.644.793)	13.495.637
Birleşme etkisi (Not 44)	-	(49.413.426)
Özsermaye altında muhasebeleşen	(46.745)	(12.758)
<b>Dönem sonu</b>	<b>(59.506.106)</b>	<b>(35.814.568)</b>

### 22 Emeklilik sosyal yardım yükümlülükleri

Yoktur (31 Aralık 2022: Yoktur).

**VHV Reasürans Anonim Şirketi**  
31 Aralık 2023 Tarihi İtibarıyla Hazırlanan  
Konsolide Finansal Tablolara İlişkin Dipnotlar  
(Para Birimi: Türk Lirası (TL) olarak ifade edilmiştir.)

**23 Diğer yükümlülükler ve masraf karşılıkları**

31 Aralık 2023 ve 2022 tarihleri itibarıyla, diğer riskler için ayrılan karşılıkların detayı aşağıdaki gibidir:

	31 Aralık 2023	31 Aralık 2022
Personel prim karşılığı	20.538.368	13.000.000
İzin karşılığı	5.922.732	3.138.167
Diğer dava karşılıkları	7.335.081	2.368.197
Kıdem tazminatı karşılığı	3.092.331	4.203.505
Rapel karşılıkları	2.400.000	1.500.000
Gider tahakkukları	6.898.270	2.645.872
Diğer	2.848.347	84.615
<b>Diğer risklere ilişkin karşılıklar</b>	<b>49.035.129</b>	<b>26.940.356</b>

Kıdem tazminatı karşılığının dönem içindeki hareketi aşağıdaki gibidir:

	31 Aralık 2023	31 Aralık 2022
Dönem başı kıdem tazminatı karşılığı	4.203.505	172.235
Faiz maliyeti (Not 47)	1.518.100	1.032.725
Hizmet maliyeti (Not 47)	1.734.199	1.981.828
Dönem içindeki ödemeler (Not 47)	(4.523.581)	(153.612)
Aktüeryal fark	160.108	(51.029)
Birleşme etkisi	-	1.221.358
<b>Dönem sonu kıdem tazminatı karşılığı</b>	<b>3.092.331</b>	<b>4.203.505</b>

Personel prim karşılığının dönem içindeki hareketi aşağıdaki gibidir:

	31 Aralık 2023	31 Aralık 2022
Dönem başı prim karşılığı	13.000.000	2.515.000
Dönem için ödenen prim ve iptal edilen net	(7.661.632)	(2.515.000)
Dönem içinde ayrılan karşılık	15.200.000	9.178.578
Birleşim etkisi	-	3.821.422
<b>Dönem sonu prim karşılığı</b>	<b>20.538.368</b>	<b>13.000.000</b>

İzin karşılığının dönem içindeki hareketi aşağıdaki gibidir:

	31 Aralık 2023	31 Aralık 2022
Dönem başı izin karşılığı	3.138.167	680.532
Dönem içinde ayrılan karşılık net	2.784.565	401.749
Birleşim etkisi	-	2.055.886
<b>Dönem sonu izin karşılığı</b>	<b>5.922.732</b>	<b>3.138.167</b>

Dava karşılığının dönem içindeki hareketi aşağıdaki gibidir:

	31 Aralık 2023	31 Aralık 2022
Dönem başı dava karşılığı	2.368.197	-
Dönem içinde ayrılan karşılık	4.966.884	196.415
Birleşim etkisi	-	2.171.782
<b>Dönem sonu dava karşılığı</b>	<b>7.335.081</b>	<b>2.368.197</b>

**VHV Reasürans Anonim Şirketi**  
31 Aralık 2023 Tarihi İtibarıyla Hazırlanan  
Konsolide Finansal Tablolara İlişkin Dipnotlar  
(Para Birimi: Türk Lirası (TL) olarak ifade edilmiştir.)

**24 Net sigorta prim geliri**

Hayat dışı dallar itibarıyla net sigorta prim gelirleri ilişikteki gelir tablosunda detaylandırılmıştır.

**25 Aidat (ücret) gelirleri**

Yoktur.

**26 Yatırım gelirleri**

Yukarıda 4.2 – *Finansal riskin yönetimi* notunda gösterilmiştir.

**27 Finansal varlıkların net tahakkuk gelirleri**

Yukarıda 4.2 – *Finansal riskin yönetimi* notunda gösterilmiştir.

**28 Gerçeğe uygun değer farkı kar veya zarara yansıtılan aktifler**

Yukarıda 4.2 – *Finansal riskin yönetimi* notunda gösterilmiştir.

**29 Sigorta hak ve talepleri**

	<b>31 Aralık 2023</b>	<b>31 Aralık 2022</b>
Ödenen hasarlar, reasürör payı düşülmüş olarak	(280.394.001)	(65.415.085)
Kazanılmamış primler karşılığında değişim, reasürör payı düşülmüş olarak	(167.748.540)	(30.190.668)
Muallak tazminatlar karşılığında değişim, reasürör payı düşülmüş olarak	(368.554.948)	(134.321.963)
Dengeleme karşılığındaki değişim	2.199.012	(7.489.804)
Devam eden riskler karşılığında değişim, reasürör payı düşülmüş olarak	30.901.772	(37.463.993)
<b>Toplam</b>	<b>(783.596.705)</b>	<b>(274.881.513)</b>

**30 Yatırım sözleşmeleri hakları**

Yoktur.

**31 Zaruri diğer giderler**

Giderlerin Şirket içindeki niteliklerine veya işlevlerine dayanan gruplama aşağıda 32 – *Gider çeşitleri* notunda verilmiştir.

**VHV Reasürans Anonim Şirketi**  
31 Aralık 2023 Tarihi İtibarıyla Hazırlanan  
Konsolide Finansal Tablolara İlişkin Dipnotlar  
(Para Birimi: Türk Lirası (TL) olarak ifade edilmiştir.)

**32 Gider çeşitleri**

31 Aralık 2023 ve 2022 tarihlerinde sona eren hesap dönemlerine ilişkin faaliyet giderlerinin detayı aşağıdaki gibidir:

	31 Aralık 2023	31 Aralık 2022
Komisyon giderleri (Not 17)	368.606.585	157.723.867
<i>Dönem içinde tahakkuk eden araçılara komisyonlar (Not 17)</i>	<i>442.501.330</i>	<i>192.770.119</i>
<i>Ertelenmiş üretim komisyonlarındaki değişim (Not 17)</i>	<i>(73.894.745)</i>	<i>(35.046.252)</i>
Personele ilişkin giderler (Not 33)	118.151.953	49.544.182
Yönetim giderleri	80.513.797	28.422.034
Reasürans işlemlerinden komisyon gelirleri (Not 10)	(405.483.227)	(186.584.091)
<i>Dönem içerisinde reasürörlerden alınan komisyonlar</i>	<i>(514.224.218)</i>	<i>(228.021.848)</i>
<i>Ertelenmiş komisyon gelirlerindeki değişim</i>	<i>108.740.991</i>	<i>41.437.757</i>
Diğer	5.367.666	1.044.111
<b>Toplam</b>	<b>167.156.774</b>	<b>50.150.103</b>

**33 Çalışanlara sağlanan fayda giderleri**

31 Aralık 2023 ve 2022 tarihlerinde sona eren hesap dönemlerine ilişkin çalışanlara sağlanan fayda giderlerinin detayı aşağıdaki gibidir:

	31 Aralık 2023	31 Aralık 2022
Maaş ve ücretler	89.079.796	38.480.893
Sosyal güvenlik primleri işveren payı	13.426.032	5.087.209
Personel sosyal yardım giderleri	9.576.236	2.115.689
İşten ayrılma tazminatı ödemeleri	900.688	2.066.226
Diğer	5.169.201	1.794.165
<b>Toplam (Not 32)</b>	<b>118.151.953</b>	<b>49.544.182</b>

**34 Finansal maliyetler**

Dönemin tüm finansman giderleri yukarıda 4.2 – *Finansal riskin yönetimi* notunda gösterilmiştir. Üretim maliyetine veya sabit varlıkların maliyetine verilen finansman gideri bulunmamaktadır. Finansal giderlerin tamamı gelir tablosuna yansıtılmaktadır.

**35 Gelir vergileri**

Finansal tablolarda gösterilen gelir vergisi giderlerini oluşturan kalemler aşağıdaki gibidir:

	31 Aralık 2023	31 Aralık 2022
<b><i>Kurumlar vergisi karşılık gideri:</i></b>		
Hesaplanan kurumlar vergisi karşılığı	(18.074.026)	3.619.288
<b><i>Ertelenmiş vergi geliri:</i></b>		
İndirilebilir/vergileştirilebilir geçici farkların oluşmasından ve kapanmasından kaynaklanan vergi	(23.644.793)	13.495.637
<b>Toplam vergi geliri / (gideri)</b>	<b>(41.718.819)</b>	<b>17.114.925</b>

**VHV Reasürans Anonim Şirketi**  
31 Aralık 2023 Tarihi İtibarıyla Hazırlanan  
Konsolide Finansal Tablolara İlişkin Dipnotlar  
(Para Birimi: Türk Lirası (TL) olarak ifade edilmiştir.)

**35 Gelir vergileri (devamı)**

31 Aralık 2023 ve 2022 tarihlerinde sona eren hesap dönemlerine ilişkin, Grup'un finansal tablolarında oluşan vergi öncesi faaliyet karı/(zararı) üzerinden yasal vergi oranı ile hesaplanan gelir vergisi karşılığı ile Grup'un etkin vergi oranı ile hesaplanan fiili gelir vergisi karşılığı arasındaki mutabakatı aşağıdaki tabloda detaylandırılmıştır:

	31 Aralık 2023	31 Aralık 2022
<b>Vergi öncesi olağan kar/(zarar)</b>	<b>54.107.374</b>	<b>(28.090.149)</b>
Yasal vergi oranına göre gelir vergisi karşılığı	(16.232.212)	7.022.537
Üzerinden ertelenmiş vergi ayrılmayan mali zararlar	(6.322.703)	(1.716.201)
Enflasyon muhasebesi etkisi	5.682.622	-
Vergi oran değişikliği etkisi	(7.162.914)	1.444.650
Kanunen kabul edilmeyen giderler ve istisnalar ve diğer	(17.683.612)	10.363.939
<b>Gelir tablosuna yansıyan toplam vergi gideri</b>	<b>(41.718.819)</b>	<b>17.114.925</b>

**36 Net kur değişim gelirleri**

Yukarıda 4.2 – *Finansal riskin yönetimi* notunda gösterilmiştir.

**37 Hisse başına kazanç**

Hisse başına kazanç Grup'un dönem net karının/(zararının), dönemin ağırlıklı ortalama hisse senedi sayısına bölünmesi ile hesaplanmıştır.

	31 Aralık 2023	31 Aralık 2022
Hesap dönemi itibarıyla kar / (zarar)	12.388.555	(10.975.222)
Ağırlık ortalama hisse senedi sayısı	703.500.000	342.300.191
Hisse başına kazanç / (zarar) (TL)	0,0176	(0,0321)

**38 Hisse başı kâr payı**

Yoktur.

**39 Faaliyetlerden yaratılan nakit**

Esas faaliyetlerden kaynaklanan nakit akımları ilişikteki nakit akış tablolarında gösterilmiştir.

**40 Hisse senedine dönüştürülebilir tahvil**

Yoktur.

**41 Paraya çevrilebilir imtiyazlı hisse senetleri**

Yoktur.

**42 Riskler**

	31 Aralık 2023	31 Aralık 2022
Şirket aleyhine açılan hasar davaları-net	428.431.349	47.148.834
Şirket aleyhine açılan iş davaları (23 no'lu dipnot)	5.155.849	21.849

## VHV Reasürans Anonim Şirketi

31 Aralık 2023 Tarihi İtibarıyla Hazırlanan  
Konsolide Finansal Tablolara İlişkin Dipnotlar

(Para Birimi: Türk Lirası (TL) olarak ifade edilmiştir.)

### 43 Taahhütler

Grup'un faaliyetleri gereği hayat dışı sigorta branşlarda reasürör sıfatıyla sedan şirketlere koruma sağlamakta, yaptığı reasürans anlaşmaları yoluyla sigorta riskini teminat altına almaktadır.

Grup'un faaliyet kiralaması sözleşmeleri çerçevesinde ödeyeceği asgari kira ödemelerinin toplamı aşağıdaki gibidir:

TL taahhütler	31 Aralık 2023	31 Aralık 2022
1 yıldan az	9.072.406	1.814.540
Bir yıldan fazla beş yıldan az	552.836	1.752.674
<b>Ödenecek asgari kira ödemelerinin toplamı</b>	<b>9.625.242</b>	<b>3.567.214</b>

*Aktif değerler üzerinde mevcut bulunan toplam ipotek veya teminat tutarları:*

	31 Aralık 2023	31 Aralık 2022
Bankalar (2.12, 14 ve 17.1 no'lu dipnot)	188.020.386	106.924.467
<b>Toplam</b>	<b>188.020.386</b>	<b>106.924.467</b>

(\*) VHV Allgemeine Sigorta'nın 31 Aralık 2023 tarihi itibarıyla T.C Hazine ve Maliye Bakanlığı lehine 187.460.660 TL (31 Aralık 2022: 106.924.467 TL), verilen teminat mektuplarından dolayı da 559.726 TL (31 Aralık 2022: 613.477 TL) bloke mevduatı bulunmaktadır. (2.12, 17.1 ve 43 no'lu dipnot)



## VHV Reasürans Anonim Şirketi

31 Aralık 2023 Tarihi İtibarıyla Hazırlanan  
Konsolide Finansal Tablolara İlişkin Dipnotlar

(Para Birimi: Türk Lirası (TL) olarak ifade edilmiştir.)

### 44 İşletme birleşmeleri

Şirket Oman Insurance Company'nin %100 sahibi olduğu VHV Allgemeine Sigorta A.Ş. hisselerinin tamamını 14 Haziran 2022 tarihinde satın alınmıştır ve pay devri 19 Temmuz 2022 tarihinde tescil ve ilan edilmiştir. Bu satınalım işlemi ile Şirket VHV Allgemeine Sigorta'nın %100 hisselerinin sahibi olmuştur ve Şirket tarafından kontrol edilmeye başlanmıştır. 30 Haziran 2022 tarihinden itibaren tam konsolidasyon yöntemiyle finansal sonuçları konsolide etmiştir.

İşletme birleşmesinin alıma en yakın 30 Haziran 2022 tarihli tanımlanabilir varlık ve yükümlülüklerin taşınan değerleri (%100) ile 30 Haziran 2022 dönemine ait finansal durum tablosu aşağıdaki gibidir. Finansal sonuçları dikkate alınan 30 Haziran 2022 tarihi ile hisse edinim tarihi olan 14 Haziran 2022 arasındaki 16 günlük sürede finansal tablo kalemlerini etkileyen önemli nitelikte bir işlemin olmaması nedeniyle 30 Haziran 2022 tarihindeki ilişikteki finansal durum tablosu tam konsolidasyon kapsamına alınmıştır.

	<b>30 Haziran 2022</b>
Nakit ve nakit benzeri varlıklar	234.647.385
Finansal varlıklar ile riski sigortalılara ait finansal yatırımlar	72.300.769
Esas faaliyetlerden alacaklar	244.061.733
Gelecek aylara/yıllara ait giderler ve gelir tahakkukları	54.534.101
Maddi ve maddi olmayan varlıklar	308.638.473
Ertelenmiş vergi varlıkları	(49.413.426)
Diğer varlıklar	1.081.414
Esas faaliyetlerden borçlar	(188.124.395)
Finansal borçlar	(1.703.902)
Gelecek aylara/yıllara ait gelirler ve gider tahakkukları	(45.217.632)
Sigortacılık teknik karşılıkları	(218.008.692)
Diğer yükümlülükler	(26.414.874)
<b>İktisap edilen net varlıklar</b>	<b>386.380.954</b>
Şerefiye (*)	72.743.462
<b>Net iktisap tutarı</b>	<b>459.124.416</b>
Nakit ve nakit benzeri varlıklar (**)	(234.647.385)
<b>Net nakit çıkışı</b>	<b>224.477.031</b>

(\*) 31 Aralık 2022 tarihi itibarıyla VHV Allgemeine Sigorta'nın tanımlanabilir net yükümlülük tutarı 386.380.954 TL olup, söz konusu işletme edinimi kapsamında, işletmenin edinim tarihi itibarıyla tanımlanabilir şerefiye rakamı 72.743.265 TL olarak hesaplanmıştır.

(\*\*) Şirket'in nakit ve nakit benzerleri içerisinde T.C. Hazine ve Maliye Bakanlığı lehine 44.606.600 TL, verilen teminat mektuplarından dolayı da 666.977 TL bloke mevduatları ile 3.009.636 TL faiz tahakkukları bulunmaktadır.

## VHV Reasürans Anonim Şirketi

31 Aralık 2023 Tarihi İtibarıyla Hazırlanan  
Konsolide Finansal Tablolara İlişkin Dipnotlar

(Para Birimi: Türk Lirası (TL) olarak ifade edilmiştir.)

### 45 İlişkili taraflarla işlemler

Şirket'in sermayesinde doğrudan veya dolaylı hakimiyeti söz konusu olan sermaye grubu %100 pay ile VHV Allgemeine Versicherung AG ("VHV Grubu")'dır. Bu nedenle, Grup'un hakim ortağı bu finansal tablolar açısından ilişkili kuruluş olarak tanımlanmıştır.

31 Aralık 2023 ve 2022 tarihleri itibarıyla ilişkili kuruluş bakiyeleri aşağıdaki gibidir:

	31 Aralık 2023	31 Aralık 2022
VHV Allgemeine Versicherung AG	779.029.741	110.841.729
<b>Esas faaliyetlerden alacaklar</b>	<b>779.029.741</b>	<b>110.841.729</b>
VHV Allgemeine Versicherung AG	1.255.181.973	227.905.792
<b>Esas faaliyetlerden borçlar</b>	<b>1.255.181.973</b>	<b>227.905.792</b>
VHV Allgemeine Versicherung AG	16.757.708	9.420.128
<b>Gelir tahakkukları</b>	<b>16.757.708</b>	<b>9.420.128</b>
VHV Allgemeine Versicherung AG	960.424.470	342.407.896
<b>Reasüröre devredilen primler</b>	<b>960.424.470</b>	<b>342.407.896</b>
VHV Allgemeine Versicherung AG	368.879.227	95.376.870
<b>Alınan Primler</b>	<b>368.879.227</b>	<b>95.376.870</b>
VHV Allgemeine Versicherung AG	347.561.904	136.135
<b>Muallak Hasar</b>	<b>347.561.904</b>	<b>136.135</b>
VHV Allgemeine Versicherung AG	99.918.375	14.208.711
<b>Ödenen Hasarlar</b>	<b>99.918.375</b>	<b>14.208.711</b>

### 46 Raporlama döneminden sonra ortaya çıkan olaylar

SEDDK; 11 Mart 2024 tarihli genelge uyarınca; sigorta ve reasürans şirketlerinin 1 Ocak 2025 tarihinden itibaren enflasyon muhasebesi uygulamasına başlayacağını açıklamıştır.

**VHV Reasürans Anonim Şirketi**  
31 Aralık 2023 Tarihi İtibarıyla Hazırlanan  
Konsolide Finansal Tablolara İlişkin Dipnotlar  
(Para Birimi: Türk Lirası (TL) olarak ifade edilmiştir.)

**47 Diğer**

Finansal tablolardaki “diğer” ibaresini taşıyan hesap kalemlerinden dahil olduğu grubun toplam tutarının %20’sini veya bilanço aktif toplamının %5’ini aşan kalemlerin ad ve tutarları

<b>Diğer Gelir ve Karlar</b>	<b>31 Aralık 2023</b>	<b>31 Aralık 2022</b>
Servis hizmet geliri	16.757.708	8.122.098
Diğer gelir	977.067	658.287
<b>Toplam</b>	<b>17.734.775</b>	<b>8.780.385</b>
<b>Diğer Giderler ve Zararlar</b>	<b>31 Aralık 2023</b>	<b>31 Aralık 2022</b>
Kanunen kabul edilmeyen giderler	(219.332)	(568.233)
Önceki yıl gider ve zararlar	(696.840)	(1.805.333)
Muhtelif giderler	(8.240)	(21.347)
<b>Toplam</b>	<b>(924.412)</b>	<b>(2.394.913)</b>

“Diğer alacaklar” ile “Diğer kısa veya uzun vadeli borçlar” hesap kalemi içinde bulunan ve bilanço aktif toplamının yüzde birini aşan, personelden alacaklar ile personele borçlar tutarlarının ayrı ayrı toplamları

Yoktur.

**Nazım hesaplarda takip edilen rücu alacaklarına ilişkin tutarlar**

Yoktur.

**Taşınmazlar üzerinde sahip olunan aynı haklar ve bunların değerleri**

Yoktur.

**Önceki döneme ilişkin gelir ve giderler ile önceki döneme ait gider ve zararların tutarlarını ve kaynakları gösteren açıklayıcı not**

Yoktur.

**31 Aralık 2023 ve 2022 tarihlerinde sona eren hesap dönemlerine ilişkin karşılık giderlerinin detayı aşağıdaki gibidir:**

<b>Karşılık giderleri</b>	<b>31 Aralık 2023</b>	<b>31 Aralık 2022</b>
İdari ve kanuni takipteki rücu alacakları karşılığı	(5.490.377)	(2.467.545)
Esas faal.kaynaklanan şüpheli alacaklar karşılığı	(27.970.272)	(281.597)
İzin karşılık giderleri (Not 23)	(2.784.565)	(401.749)
Kıdem tazminatı karşılık gideri (Not 23)	(3.252.299)	(2.860.941)
Diğer karşılıklar	(811.652)	(180.435)
Personel dava karşılığı	(5.134.000)	-
<b>Karşılıklar hesabı</b>	<b>(45.443.165)</b>	<b>(6.192.267)</b>

**Bağımsız Denetçi/Bağımsız denetim kuruluşundan alınan hizmetlere ilişkin ücretler:**

	<b>31 Aralık 2023</b>	<b>31 Aralık 2022</b>
Raporlama dönemine ait bağımsız denetim ücreti	3.547.135	1.062.281
<b>Toplam</b>	<b>3.547.135</b>	<b>1.062.281</b>